

Economía



www.diariodecadiz.es

COYUNTURA El déficit público rompe las previsiones del Gobierno y se dispara hasta el 11,4%

LA EVOLUCIÓN DEL MERCADO LABORAL El país pierde en un año a 1.210.800 ocupados

Andalucía sigue cuesta abajo y cierra 2009 con una tasa de paro del 26,3%

La región suma 1.034.000 desempleados, casi la cuarta parte de los 4.326.500 registrados en toda España • El único dato positivo es que la ocupación en el cuarto trimestre crece en 9.200 personas

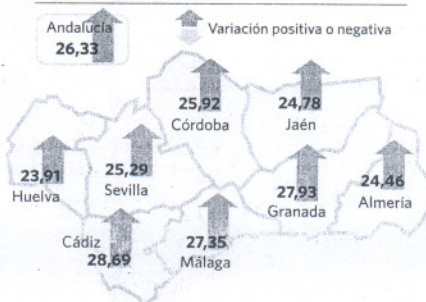
Fede Durán / SEVILLA

No por esperado era un dato menos temido. Y aquí está, de la mano de la implacable Encuesta de Población Activa (EPA), que ayer completó la postal de 2009 con las cifras del último trimestre y una invitación al pesimismo más feroz: España suma 4.326.500 desempleados, 1.118.600 adicionales en apenas un año, y registra la tasa de paro más alta desde comienzos de 1998, cuando el primer Gobierno de José María Aznar sudaba lo suyo para emendar la herencia socialista. El actual 18,83% aún queda lejos de aquel brutal 24,55% inmortalizado en el primer trimestre de 1994. Tras el lapso enero-marzo de 1998, con una tasa del 19,41%, el mercado laboral trazó una amplia curva hacia la recuperación. Los altibajos fueron mínimos. Y la gloria efímera (segundo trimestre de 2007, tasa del 7,95%).

La masa de ocupados, que incluye tanto a no asalariados (empleadores y miembros de cooperativas, por ejemplo) como a asalariados

Radiografía del paro

TASA DE PARO (%)



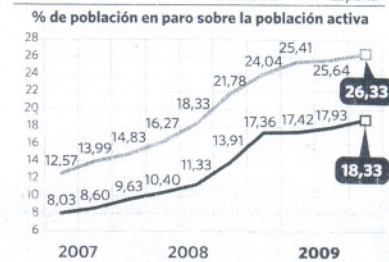
TASA DE PARO POR COMUNIDADES

Comunidad	% de población en paro sobre la población activa
Andalucía	26,33
Aragón	13,29
Asturias	14,24
Baleares	19,54
Canarias	26,91
Cantabria	12,63
C. y León	14,15
C.-La M.	19,23
Cataluña	17,01
C.Valenc.	22,56
Extremad.	21,26
Galicia	12,88
Madrid	14,88
Murcia	22,47
Navarra	10,53
P.Vasco	11,75
La Rioja	13,67
Ceuta	24,57
Melilla	21,68
TOTAL	18,83

PARADOS Y OCUPADOS

Miles (Variación 2009/2008 en %)	Parados	Ocupados
89,8 (-1,96%)	Almería	277,5 (+0,93%)
160,7 (+32,80%)	Cádiz	399,5 (-7,63%)
97,3 (+32,20%)	Córdoba	278,0 (-4,92%)
117,9 (+22,17%)	Granada	304,3 (-5,35%)
57,2 (+22,22%)	Huelva	181,9 (+2,36%)
71,2 (+21,91%)	Jaén	216,1 (-9,71%)
211,8 (+15,35%)	Málaga	562,5 (-5,67%)
228,1 (+27,50%)	Sevilla	673,7 (-8,08%)

PARO



Fuente: INE. Gráfico: Opto. de Infografía.

34,9%

TASA DE PARO

El peor dato de la comunidad en la serie estadística que arranca en 1976 se registró a finales de 1994

(públicos o privados), perdió en el tramo final de 2009 a 224.200 personas y se sitúa ahora en 18.645.900. En 12 meses, la ocupación se ha dejado a 1.210.800 españoles (-6,10%). Los asalariados pierden asimismo todo un ejército (-815.000 para un total de 15.492.600). La tasa de temporalidad, uno de los talones de Aquiles del mercado de trabajo patrio, recorta levemente su peso (77 centésimas respecto al tercer trimestre) pero sigue demasiado arriba (25,08%).

Andalucía no sale del lodazal. Aún a salvo de su monstruosa tasa récord (34,9% a finales de 1994), aunque cada vez menos. Cierra el año con un 26,33% y 1.034.000 desempleados: sólo Canarias (26,91%) la supera en la liga autonómica. Valencia y Murcia, otrora milagros económicos del PP, se arrastran también con índices del

REACCIONES

José Antonio Griñán

PRESIDENTE DE LA JUNTA

Griñán consideró un dato "esperanzador" que sea la primera vez en los dos últimos años en que crece el empleo (9.200 ocupados más). "Somos, con Madrid y País Vasco, la única comunidad donde aumenta el empleo", destacó.



Mariano Rajoy

PRESIDENTE DEL PP

Rajoy calificó los datos de la EPA como "inasumibles e impropios" de un país como España que, según recalcó, es "en teoría la novena potencia económica del mundo."

José Manuel Campa

SECRETARIO DE ESTADO DE ECONOMÍA

"Puede ocurrir" que la tasa de paro llegue a lo largo de 2010 al 20%, según Campa, que también indicó que se trataría de una "situación muy puntual" y que la previsión del Gobierno para la media del año "no es esa".

Santiago Herrero

PRESIDENTE DE LA CEA

En una nota, Herrero lamentó que Andalucía "represente la cuarta parte del paro español" y consideró "imprescindible" que la reforma laboral que piden los empresarios, "y que ahora el Gobierno se plantea" llegue "cuanto antes".



22,56% y el 22,47%. En el otro extremo, ajenas a los rigores de la crisis, las dos de siempre -Navarra (10,53%) y País Vasco (11,75%).

El Plan E y el turismo dieron un respiro a Andalucía en el tercer trimestre. Incluso bajó el paro (4.300 personas menos). Pero todo fue un espejismo: el martillo pilón regresó entre octubre y diciembre, con 39.600 nuevos desempleados (+3,98%) que empañan el minúsculo aumento del volumen de ocupados (9.200 más, un 0,32%). Por sexos, la comunidad cuenta con 565.000 varones sin trabajo y 496.000 mujeres. La tasa de paro masculina, del 25,27%, supera en más de seis puntos el promedio español, aunque las cosas suenan aún peor en la orilla femenina, donde la tasa se eleva hasta el 27,73%, 8,66 puntos extra.

La tasa de actividad -la relación que existe entre la población activa en edad legal de trabajar y la población total en esa misma edad- alcanzó el 58,32% frente al 59,76% nacional. Este porcentaje coloca a Andalucía en el décimo puesto, por detrás de Madrid (64,66%), Baleares (64,49%), Canarias (62,87%), Cataluña (62,24%), Valenciana (61,18%), Murcia (60,74%), La Rioja (59,95%), Navarra (59,72%) y Aragón (58,76%). La tasa de ocupación andaluza -que mide el peso de los ocupados sobre el total de personas disponibles- se quedó en el 42,97%.

Por provincias, Cádiz (28,69%), Granada (27,93%) y Málaga (27,35%) coparon el podio de las peores no sólo a nivel andaluz sino también en el conjunto del país. Únicamente Las Palmas presenta una radiografía más negativa (29,3%). En términos absolutos, fueron Sevilla y Málaga las que ocuparon las dos primeras posiciones, con 228.100 y 211.800 parados, respectivamente. En Córdoba, la tasa de paro ascendió al 25,92%; en Sevilla al 25,29%; en Jaén al 24,78%; en Almería al 24,46% y en Huelva al 23,91%.

La EPA añade otro indicio de lo mal que están las cosas: en el cuarto trimestre, el número de hogares españoles con todos sus miembros activos ocupados cayó en 128.900 para un total de 9.408.400. El zarpazo en 12 meses ha sido de 690.700 hogares. Y la otra cara de la misma (fea) moneda: las familias con todos sus miembros activos en paro suman 1.220.000.

Economía

ENCUESTA DE POBLACIÓN ACTIVA Resultados del cuarto trimestre

Cádiz vuelve a liderar el paro de la Península con un 28,7%

La provincia sufrió una grave pérdida de empleo, sobre todo femenino, en el último trimestre de 2009 y el número de desocupados se colocó por encima de los 160.000

Beatriz Revilla / CADIZ

Corto e insuficiente ha sido el respiro, relativo, que ha tenido Cádiz en la Encuesta de Población Activa. La provincia no encabezaba la estadística de desempleo del INE desde la primavera de 2008. Las peores rachas laborales de vecinos como Málaga, Granada o Almería habían privado a los gaditanos del luctuoso y permanente honor de liderar el nivel de paro del país. El margen ha sido breve, la brecha no se ha consolidado y un nuevo trimestre pésimo ha acabado con esta ventaja. En el último trimestre de 2009, la provincia soportó una enorme tasa de paro del 28,7%, el índice más alto de la Península y el segundo de todo el país tras el 29,3% registrado en Las Palmas.

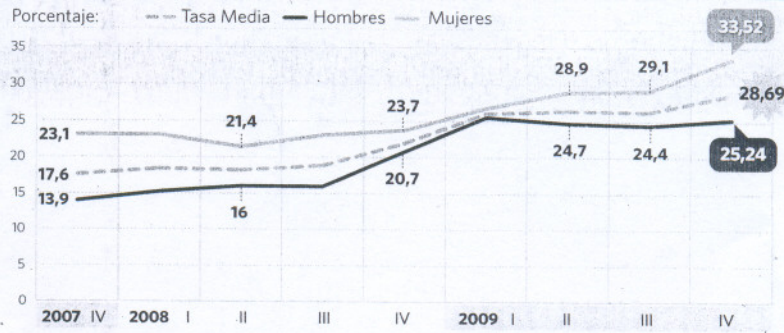
La subida con respecto al verano es de 2,4 puntos y de 6,7 en la comparativa interanual. El salto ha sido mucho mayor en 2009 que en el ejercicio anterior, cuando la recesión empezó a hacerse omnipresente en la economía y la sociedad, ya que en 2008, la tasa creció cuatro puntos y medio (de 17,6 a 21,9).

Este grado de desocupación es alarmante porque supone uno de cada cuatro gaditanos carencia de trabajo. En números absolutos, la población desempleada eran 160.700, frente a los 148.900 que se contabilizaron en la encuesta anterior. Esto supone que en sólo tres meses —en términos netos—, 11.700 personas han perdido su trabajo. Pero es que en el último año, el número de víctimas del deterioro del mercado laboral han sido 39.300. Y la causa no es otra que la fuerte destrucción de empleo, y se refleja en que por primera vez en varios años, la provincia ha bajado de los 400.000 ocupados (el año pasado acabó con 430.000).

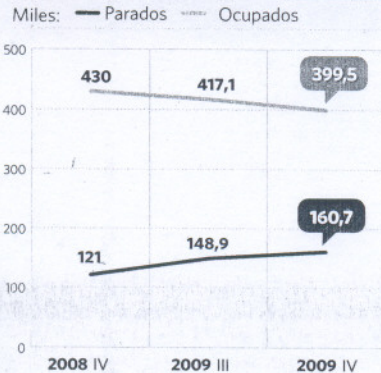
El análisis por sexos deja un curioso resultado: en el pasado trimestre, la tasa masculina subió ligeramente hasta el 25,24%, pero hubo menos parados, 82.500, lo que implica que descendieron los hombres activos. Es una evolución dispar, y no común, que puede estar relacionada con la vuelta a las aulas de muchos jóvenes. Entre las mujeres, no hubo nada atípico. El

El paro en la provincia

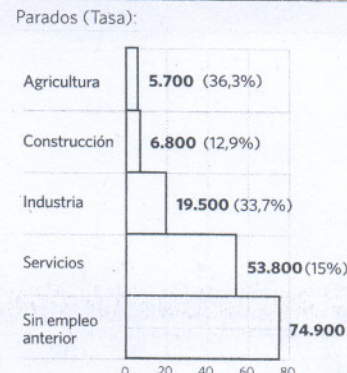
EVOLUCIÓN



ESTADO



POR SECTORES



Loaiza: "La política económica queda en evidencia"

"Estos datos ponen en evidencia la política económica y las medidas anticrisis de los gobiernos socialistas". Es la conclusión el presidente del PP provincial, José Loaiza, tras el fuerte incremento del paro, que, a su juicio, "demuestra que no están teniendo resultados, no sólo en la reducción del paro, sino en evitar la destrucción del empleo. Exige al PSOE medidas "efectivas" que garanticen el trabajo".

CCOO: "La situación del mercado laboral es muy crítica"

Comisiones Obreras califica como "una barbaridad" los datos que arroja la EPA relativa al último trimestre del pasado año. "Lejos de mostrar algún signo de recuperación, la debilidad económica y productiva de la provincia de Cádiz continúa sin generar empleo, dejando en una situación muy crítica a un mercado de trabajo que no muestra signos de recuperación alguno", criticó el sindicato.

desempleo femenino se disparó, sin paliativos, y alcanzó a 78.200 mujeres, un 33,5% del total de activas y en disposición de trabajar. Una "barbaridad", parafraseando a CCOO. Una de cada tres mujeres que busca empleo, no lo encuentra. El retroceso es tremendo.

Y, finalmente, la distribución por sectores económicos no deja lugar a dudas: servicios y el colectivo llamado Sin Empleo Anterior concentra el grueso de los desocupados (53.800 y 74.900, respectivamente), pero las tasas más altas están en industria (33,7% y agricultura (36,3%), los dos ámbitos que han absorbido a los parados procedentes de la construcción.

El Euríbor baja en enero hasta el 1,232% tras el repunte de diciembre

El abaratamiento medio para las hipotecas que se revisen en febrero será de 1.200 euros

Efe / MADRID

El euríbor, el indicador más utilizado en España para el cálculo de hipotecas, cerró ayer el mes de enero en el 1,232%, con lo que se sitúa por debajo del 1,242% que registró en diciembre. Las hipotecas contratadas hace un año que se revisen en febrero se abaratarán unos 1.200 euros. Una vez el Banco de España confirme este dato, se pondrá de manifiesto que en el último año el indicador se ha reducido en más de un punto porcentual.

Así, una hipoteca media de 150.000 euros que hubiera sido contratada en enero de 2009, período en el que el euríbor se situó en el 2,622%, con un plazo de amortización de 25 años, tenía hasta ahora una cuota mensual de 682 euros o de más de 8.000 euros al año. Una vez se le aplique el índice actual, la mensualidad descenderá a 581 euros, lo que representa un ahorro de 101 euros mensuales.

El director general de IDEA se estrena como presidente de Alestis Aerospace

Xabier de Irala, ex responsable de Iberia, y Carlos Suárez, ex de CASA, también se incorporan

Redacción / SEVILLA

La sociedad aeronáutica andaluza Alestis Aerospace celebró ayer un consejo de administración al que se incorporó como nuevo presidente, en su calidad de director general de la Agencia de Innovación y Desarrollo de Andalucía (IDEA), Antonio Valverde, en sustitución de Jacinto Cañete, así como nuevos consejeros como el ex presidente de la compañía aérea Iberia y de la BBK, Xavier de Irala; el ex presidente de EADS-CASA, Carlos Suárez; y el catedrático de Organización de Empresas de Sevilla, José Luis Galán.



¿Qué le pediría al 2010?

Conseguir más por mi ahorro Dejar de pagar comisiones

Infórmese en nuestras oficinas, llamando al 902 32 32 22 o en sabadellatlantico.com

SabadellAtlántico
El valor de la confianza

Economía pide un ahorro de 10.000 millones a comunidades y municipios

La desviación del déficit sobre la última previsión equivale a más de un tercio del plan de ajuste • El plan antifraude sólo suma 1.000 millones en cuatro años

ALEJANDRO BOLAÑOS
Madrid

El plan para reconducir el déficit que repartió ayer el Ministerio de Economía está plagado de números, pero también hay sitio para un llamativo espacio en blanco y un inesperado salto atrás. Las comunidades autónomas y los ayuntamientos tienen la solución. Economía quiere que la Administración territorial complemente con 10.000 millones de ahorro el recorte de 40.000 millones que asume el Gobierno hasta 2013. El Ejecutivo quiere involucrar a los gobiernos autonómicos y municipales en el esfuerzo y ayer optó por no precisar el objetivo de déficit de ambas administraciones para el periodo 2010-2012.

El espacio en blanco queda con un gesto de cortesía, ya que esas previsiones sí se incluirán en el programa de estabilidad que el Gobierno remitirá la próxima semana. La pretensión de Economía, tras el rechazo cosechado hace un mes en la Conferencia de Presidentes, es arrancar un compromiso de los foros que reúnen a las comunidades (el Consejo de Política Fiscal y Financiera) y a los ayuntamientos (la Comisión de la Administración Local). Pero la empresa se antoja complicada.

Como ha ocurrido en los últimos años, el déficit estimado para las comunidades autónomas y las entidades locales en 2009 volvió a superar lo pactado. El saldo negativo de los ayuntamientos se fue al 0,5% del PIB (frente al 0,3% previsto) y el de los gobiernos autonómicos al 2,2% (cuando se acordó un 1,5%). Más aún, los gobiernos autonómicos acordaron con el Ejecutivo central que no superaría el 2,5% de déficit este año... y ya hay cuatro comunidades que han presupuestado un saldo negativo superior; y seis que prevén un aumento, no un recorte, del gasto no financiero.

Gastos de personal

Salgado optó por la prudencia y sólo pidió al resto de Administraciones un comportamiento "igual de responsable que el del Gobierno central en la contención del gasto público". Y esquivó precisar si habrá algún tipo de medida correctiva —Economía ha insinuado que no autorizará emisiones de deuda pública autonómica que superaran lo pactado—, en caso de desencuentro. Sobre dónde debe centrarse el recorte, la vicepresidente apeló al respeto de las competencias de cada administración, aunque sí anticipó que el ahorro "en el capítulo de personal es básico".

Además, la posición negociadora del Gobierno se debilita por sus propios incumplimientos. Con los datos de noviembre, Economía mantenía que la previsión de acabar el año con un déficit del 8,1% en la Administración central

El plan de austeridad 2010-2013

PERSPECTIVAS MACROECONÓMICAS

Variación real en %	2009	2010	2011	2012	2013
PIB real	-3,6	-0,3	1,8	2,9	3,1
PIB nominal	-3,4	0,2	3,3	4,9	5,2
Consumo final privado	-5,0	-0,1	2,5	3,3	3,3
Consumo final AA PP	5,2	1,2	-0,4	-1,1	-1,4
Formación Bruta de Capital Fijo	-15,7	-6,5	0,3	4,2	5,9
Demanda nacional (*)	-6,4	-1,4	1,4	2,6	3,0
Exportación de bienes y servicios	-12,4	2,8	5,2	6,9	7,4
Importación de bienes y servicios	-18,7	-1,3	3,7	5,8	6,8
Sector exterior (*)	2,8	1,1	0,4	0,3	0,1
Empleo (**)	-6,8	-2,0	0,6	1,8	2,2
Tasa de paro	18,0	19,0	18,4	17,0	15,5
Productividad por ocupado (**)	3,4	1,6	1,2	1,0	0,9

(*) Contribución al crecimiento, en puntos porcentuales. (**) Equivalente tiempo completo.

DÉFICIT / SUPERÁVIT PÚBLICO

Capacidad (+) o necesidad (-) de financiación. En % del PIB.	2009	2010	2011	2012	2013
Administración Central	-9,5	-6,2	-2,5	-3,8	-1,9
Seguridad Social	0,8	0,2	0,2	0,2	0,2
Comunidades Autónomas	-2,2				-1,1
Entidades Locales	-0,5				-0,2
Total Administraciones Públicas	-11,4				-3,0


FINANZAS PÚBLICAS

En % del PIB

Ingresos

Gastos

Déficit



Fuente: Ministerio de Economía y Hacienda.

EL PAÍS

El Gobierno limita al 10% la reposición de vacantes de funcionarios

era factible. Y ahora, con la estimación provisional al cierre el saldo negativo llega al 9,5%. A falta del desglose, que se publicará en unas semanas, Hacienda mantiene que la desviación no se ha producido en los ingresos tributarios, lo que dejaría como única explicación un aumento del gasto en paralelo al repunte de las prestaciones por desempleo.

La suma de los desfases presupuestarios (la única noticia posi-

va la protagoniza la Seguridad Social, con un superávit del 0,8%) empujó el déficit de 2009 al 11,4%, un registro inédito desde el inicio de la democracia. Una desviación frente a lo previsto (9,5% de déficit global) que equivale a 20.000 millones, más de un tercio de lo que se quiere ahorrar con el nuevo plan de ajuste.

En la corrección del déficit del Gobierno central sí se detalla la evolución año a año hasta 2013, aunque con un salto extraño (la previsión pasa del -2,5% en 2011 al -3,8% en 2012), que Salgado atribuyó a la devolución del dinero que se transfirió de más a las comunidades autónomas. El Gobierno aceptó aplazar esa devolución, pero debe consignarse en contabilidad.

Para alcanzar un déficit conjunto del 3% en 2013, el saldo negativo debe recortarse en unos 85.000 millones. El Gobierno cree que, con la reactivación de la economía a partir de 2011 y la retirada de los estímulos fiscales, más de 27.000 millones se corregirán de forma automática. Para sumar los otros 57.000 millones, Economía confía en la actuación de las Administraciones, y particularmente, del Ejecutivo central. Así, la subida de impuestos ya aprobada permitiría aumentar los ingresos en unos 10.000 millones, mientras que los nuevos planes antifraude sólo aportarían 1.000 millones más (a 250 millones por año). Salgado aprovechó para descartar otra reforma tributaria hasta ver el efecto del alza del IVA.

Más recorte en 2010

En cuanto a los gastos, a los 8.000 millones que computa el Gobierno como recorte en el Presupuesto de 2010, el Consejo de Ministros decidió sumar ayer otros 5.000 millones presupuestados, que los ministerios no podrán gastar —el reparto se decidirá en marzo—. Entre 2011 y 2013 se quieren ahorrar otros 26.000 millones con recortes de gastos de personal (3.000 millones), funcionamiento (2.000 millones), inversiones (5.000 millones) y transferencias y otros gastos (16.000 millones).

Salgado puntualizó que el recorte adicional en gastos de personal vendrá dado por la reducción del número de funcionarios (la reposición de vacantes se queda en el 10%). Y explicó que la cantidad prevista en transferencias será una consecuencia de la eliminación de organismos y empresas públicas (el Gobierno presentará una propuesta antes de tres meses) y del recorte de pagos en convenios con comunidades que no se incluyan en la financiación autonómica.

"Los proyectos de inversión se mantienen, pero el gasto se repartirá en más años", dijo Salgado para admitir que el recorte también afectará a las infraestructuras de transportes, uno de las líneas rojas marcadas por los Gobiernos (socialistas y populares) en las últimas legislaturas. Ahora, el Ministerio de Fomento tendrá que aclarar si el plan de financiación mixta que negocia con las empresas (valorado en 15.000 millones) servirá para reemplazar el gasto público en esas iniciativas.

En la información que enviará a Bruselas, el Gobierno apenas cambia sus previsiones, que anticipan un crecimiento del PIB superior al 3% para 2013. Y, pese al revés en las cifras del paro, Economía tampoco descarta aún que la economía volviera a tasas positivas en el último trimestre, lo que marcaría el final estadístico de la peor recesión en medio siglo.

El Euríbor cierra enero al 1,225%, otro mínimo histórico

LL. P., Barcelona

Tras la leve subida de diciembre, el Euríbor rompió ayer otra vez su suelo. El indicador, que condiciona la mayoría de las hipotecas, cerró el mes en el 1,225%, lo cual supone el dato más bajo desde que se creó la Unión Monetaria. Ello da otro respiro a los ciudadanos que deban revisar su hipoteca el mes que viene, puesto que se ahorrarán hasta el 24,5% en el pago de su cuota. En enero del año pasado el Euríbor estaba en el 2,622%.

Siempre que las entidades financieras no hayan fijado por contrato un tope máximo en la rebaja, los que tengan contratado un préstamo medio de 150.000 euros (referenciado al Euríbor y un diferencial del 0,5%) pagarán 1.361,8 euros si el periodo de amortización es de 10 años. Si el plazo es a 30 años, el recorte es de 534 euros (un 16,8%), mientras que si el comprador ha apurado al máximo y ha contratado un crédito a 50 años, las cuotas mensuales serán un 24,5% más baratas.

En diciembre, el Euríbor había roto una racha de 14 meses consecutivos de descenso y, desde marzo, nueve meses de mínimos históricos.

Los precios vuelven a crecer más que en la zona euro

EL PAÍS, Madrid

El Índice de Precios al Consumo Armonizado (IPCA) en España comenzó el año 2010 en el 1,1%, dos décimas más que el dato de diciembre de 2009. Se trata de la primera vez, desde noviembre de 2008, que el diferencial de inflación en España está por encima del de la zona euro, que concluyó en enero en el 1%.

El secretario de Estado de Economía, José Manuel Campa, aseguró que esta subida se debe fundamentalmente al incremento de los precios energéticos y señaló que está en línea con lo esperado por el Gobierno.

Así, el IPCA se sitúa en su nivel más alto desde diciembre de 2008 y anota su tercer mes de crecimiento consecutivo tras una senda de ocho meses de descensos.

El IPCA entró por primera vez en negativo el pasado mes de marzo y alcanzó su mínimo histórico en julio, con una tasa de -1,4%. Desde agosto, el indicador moderó su caída por debajo del 1% y en octubre se situó en -0,7%. El dato definitivo se conocerá el próximo día 12 de febrero.

ECONOMÍA

> ESPAÑA EN CRISIS / El drama laboral

España ya tiene 4.326.500 de parados y el Gobierno dice que la cifra irá en aumento

La tasa de paro alcanza el 18% y deja a 1,2 millones de familias con todos sus miembros activos en el desempleo

MARÍA VEGA / Madrid

Mientras el Gobierno abre ayer el debate sobre la necesidad de aumentar la edad de jubilación, los datos de la Encuesta de Población Activa (EPA) ponían en evidencia la dramática situación de 1,2 millones de hogares que ya tienen a todos sus miembros activos en el paro.

España cerró 2009 con un total de 4.326.500 de desempleados, un nuevo máximo histórico, después de que 1.118.600 de personas perdieran su empleo en el año más duro de la crisis. Tras el alivio que los datos de la EPA dieron en el tercer trimestre del año, en el que la temporada turística permitió reducir en un leve 0,3% el número de desempleados, el paro se cebó entre octubre y diciembre y dejó sin trabajo a 203.200 personas más.

El dato es nefasto, pero empeorará en 2010, según advirtieron ayer el ministro de Trabajo, Celestino Corbacho, y el secretario de Estado de Economía, José Manuel Campa.

En diciembre, la tasa de desempleo en España se situó en el 18,83% (la más alta desde 1998) y según las previsiones de Campa, podría alcanzar «puntualmente» el 20% en el primer semestre de 2010.

Y esto a pesar de que el número total de activos, es decir, de personas en disposición de trabajar, ha caído en 92.200 en los últimos 12 meses. Un descenso motivado por el hecho de que jóvenes e inmigrantes han dejado de buscar trabajo ante las remotas posibilidades de encontrarlo.

La EPA pone de manifiesto que sólo en los tres últimos meses de 2009, la crisis se llevó por delante 224.200 puestos de trabajo. Todos los sectores destruyeron empleo excepto la agricultura, que gracias a la recogida de la aceituna, ocupó a 45.500 personas más que en el trimestre anterior.

La construcción, que sufrió los últimos coletazos de los efectos del fin de las obras promovidas por el Plan E, acabó con 47.700 empleos menos en ese trimestre, el sector los servicios arrasó 183.400 puestos de trabajo y la industria 38.600, siempre comparando con las cifras del periodo julio-septiembre.

El efecto más demoledor de la destrucción de puestos de trabajo lo sufren los jóvenes de entre 16 y 29 años, ya que el número de ocupados mayores de 50 años aumentó en 39.800 personas.

Muchos autónomos tuvieron

que cesar su actividad antes de acabar el año. El número de trabajadores por cuenta propia disminuyó en 68.900 en el último trimestre de 2009 y en 394.400 en el conjunto del ejercicio.

Tras reconocer que los datos son «malos», Corbacho afirmó que la EPA muestra que «el paro va atenuándose y que podríamos estar ante el final del ajuste del empleo».

El ministro de Trabajo, que pasó el día en Barcelona como anfitrión

destrucción de empleo en la construcción, el viejo motor económico, aún no ha tocado suelo.

Además, los expertos recuerdan que cuando España vuelva a la senda del crecimiento, habrá que esperar un tiempo para que la actividad económica anime de nuevo el mercado laboral.

Mientras llega ese esperado momento, la caída de la ocupación sigue rebajando la tasa de temporalidad, que acabó el año en el 25,08%, tras retroceder 77 centésimas en los últimos tres meses.

De los 815.000 asalariados menos con los que cerró 2009, un total de 668.000 tenían un contrato temporal.

Otro dato relevante, es que el número de ocupados a tiempo parcial subió entre octubre y diciembre en 154.600, hasta llegar a 2.470.700 trabajadores, en su mayoría mujeres.

No obstante, la EPA refleja que en el último trimestre del año, el paro no discriminó entre sexos y afectó casi por igual a hombres que a mujeres, con un crecimiento de 101.700 y 101.500 respectivamente.

Del mismo modo, en todas las comunidades autónomas se cerró el año con más desempleo. Pero, en crecimiento interanual, la Comunidad Valenciana (194.400), Cataluña (187.300), Andalucía (183.700) y Madrid (153.200) fueron las más afectadas.

Como viene siendo habitual, las reacciones de oposición, sindicatos y empresarios a los datos de la EPA no se hicieron esperar, aunque se vieron empañadas por el debate de las pensiones.

Desde el PP, Mariano Rajoy subrayó la «incapacidad» del Gobierno para dar una vuelta a la situación del mercado laboral y calificó los datos como «inasumibles» e «impropios» para un país como España.

Por su parte, el secretario de Comisiones Obreras, Ignacio Fernández Toxo, describió la cifra del paro como una «barbaridad», mientras que el secretario general de UGT, Cándido Méndez, recordó la alarmante situación de los más de 1,2 millones de hogares que viven en estos momentos con todos sus miembros en el paro, informa Efe.

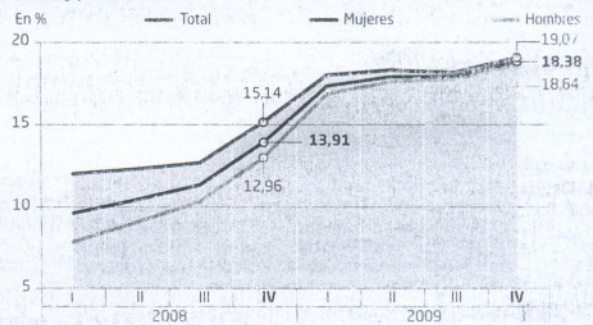
Por su parte, la CEOE recordó en una nota de prensa que es «imprescindible» aplicar medidas estructurales para mejorar la competitividad española y volver a generar empleo.

El paro más alto desde 1998

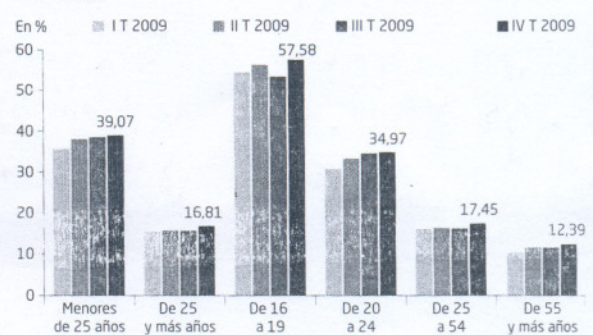
En 2009 la tasa de paro aumentó hasta el 18,83%, la cifra más alta desde el primer trimestre

TASA DE PARO

• Total y por sexos

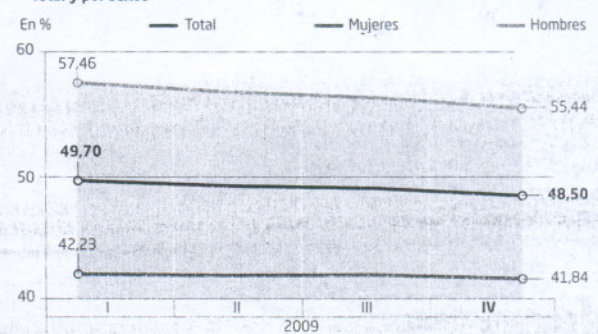


• Por edades



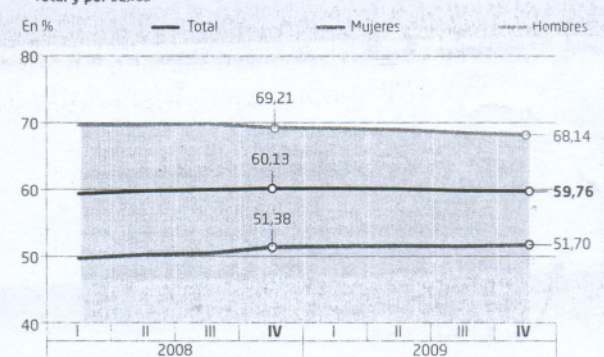
TASA DE EMPLEO

• Total y por sexos




TASA DE ACTIVIDAD

• Total y por sexos



FUENTE: INE.



La tasa de paro puede llegar al 20%

>El secretario de Estado de Economía, José Manuel Campa, reconoció ayer que el paro puede seguir creciendo en el primer semestre de 2010 hasta alcanzar una tasa del 20%.

>El Ministerio de Economía y Hacienda espera que el sector servicios y el inicio de la recuperación económica empiecen a generar empleo a partir de junio. No obstante, el año acabará con un saldo negativo en creación de empleo, de acuerdo con Campa.

de un acto de la agenda de la presidencia rotatoria española de la Unión Europea, auguró que en el segundo semestre del año, podría iniciarse la recuperación económica, lo que «podría actuar sobre el empleo».

En esta misma línea, el secretario de Estado de Economía explicó que 2010 no será un año de «creación de empleo neta», aunque a partir de verano habrá una «pequeña» reactivación del mercado laboral gracias al impulso del sector servicios y la industria.

No obstante, según Campa, la

> ESPAÑA EN CRISIS / Los precios, al alza

El precio de los carburantes vuelve a calentar la inflación

El IPC subirá al 1,1% en enero tras nuevos máximos del crudo

198. número de parados alcanzó el máximo histórico de 4.326.500 personas.

● Por comunidades autónomas

En % De 10 a 15 De 16 a 20 De 21 a 25 Más de 26



MARISA RECUERO / Madrid

Los precios se recuperan a trompicones. La última noticia se conoció ayer. El Instituto Nacional de Estadística (INE) informó de que la inflación subirá un 1,1% en el mes de enero. O dicho de otra manera, dos décimas más que la tasa con la que se cerró el año pasado (un 0,9%).

Todo apunta a que el máximo responsable de este repunte inflacionista son los actuales precios del petróleo y su derivación en los carburantes. Al menos así lo destacaron ayer los responsables de la política económica española y lo corroboran los datos oficiales.

Hace apenas un año, el barril del Brent, de referencia en Europa, costaba 45,71 dólares. Hoy, su precio es ya de 77,35 dólares. Los últimos números facilitados por el Boletín Petrolero de la Unión Europea apuntaron hace dos semanas precios máximos tanto para la gasolina como para el gasóleo.

En concreto, 1,1 euros y cerca del euro, respectivamente, por cada litro de estos carburantes, niveles que no se conocían desde finales de 2008. Precisamente, fueron los precios de los carburantes los que dispararon la inflación hasta un 5,3% en julio de 2008, para comenzar a partir de esa fecha una tendencia a la baja. El 28 de julio de 2008 la gasolina llegó a costar 1,234 euros por litro y el gasóleo 1,288 euros.

Aunque se trata, no obstante, del dato adelantado que el Gobierno facilita a la Unión Monetaria Europea para calcular la inflación de la zona euro, la cifra revela que España quiere salir de la cola de países que no terminan de recuperarse económicamente.

Y es que después de más de un año subiendo a niveles inferiores a la media de los del resto de países de la zona euro, por primera vez desde finales de 2008 los precios se incrementarán en España por encima de la media europea.

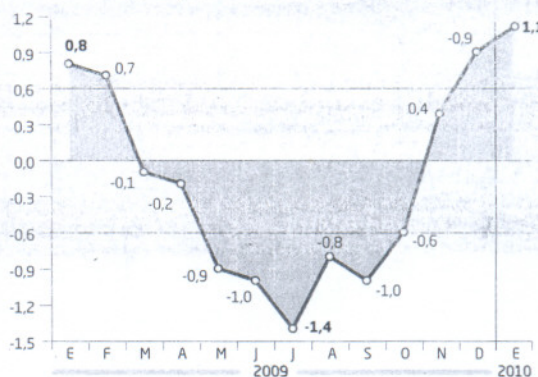
Así, el pasado mes de diciembre, la tasa de inflación comunitaria fue de un 1%. El IPC español se quedó en el 0,9%. Las previsiones para enero son del 1,1%, según el Índice de Precios de Consumo Armonizado (IPCA) del INE, que arroja así la cifra más alta registrada en los últimos 12 meses y la tercera vez que revela una subida consecutiva del Índice de Precios de Consumo.

El secretario de Estado de Economía, José Manuel Campa, no dudó al asegurar que esta subida responde «fundamentalmente» al alza de los precios energéticos. Es más, intentó tranquilizar a la opinión pública advirtiendo de que el dato de inflación está «en línea con lo esperado» por el Gobierno.

Pese a que este escenario inflacionista no se confirmará, definitivamente, hasta el próximo 12 de febrero, lo que está claro es que la inflación sigue recuperándose, después de tocar fondo el pasado mes de julio, con un negativo 1,4%.

La evolución del IPC armonizado

Tasas de variación general (%)



FUENTE: INE.

EL MUNDO

Hipotecas más baratas

El Euribor, el indicador más utilizado en España para el cálculo de hipotecas, cerró el mes de enero en el 1,232%, una centésima por debajo del 1,242% de diciembre. Así, las hipotecas contratadas hace un año que se revisen en febrero se abaratarán aproximadamente en 1.200 euros anuales. Estos datos, que serán confirmados por el Banco de España en los próximos días, muestran que este indicador se ha reducido en un año más de la

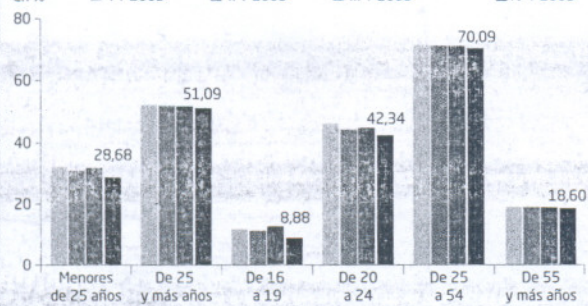
mitad, desde el 2,622% de enero de 2009. No obstante, el recorte en las cuotas de las hipotecas está muy lejos de los cerca de 4.000 euros anuales que se ahorraron las familias que revisaron sus préstamos durante los meses de verano de 2009. El indicador marcó sus niveles máximos entre el verano y el otoño de 2008 y sus mínimos un año después, con lo que el diferencial llegó a superar los cuatro puntos porcentuales, informa Efe.

Hay analistas que indican que el año 2010 terminará con una tasa de inflación del 2%, según informa Efe. No obstante, también advirtieron de que parte de esa subida será consecuencia del

incremento del IVA que el Gobierno aplicará a partir del próximo verano. Es por ese motivo por el que prevaleció la prudencia antes de achacar al alza del precio del petróleo la subida del IPC.

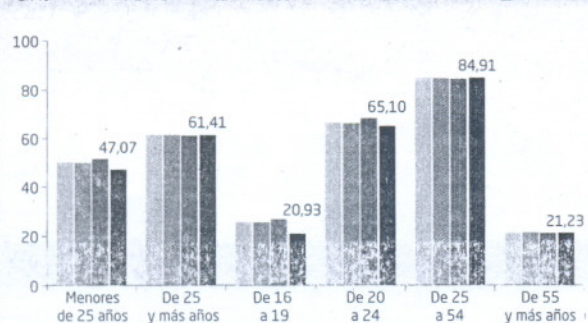
● Por edades

En % I T 2009 II T 2009 III T 2009 IV T 2009



● Por edades

En % I T 2009 II T 2009 III T 2009 IV T 2009



I.T. M.A. BR. / EL MUNDO

MINISTERIO DE MEDIO AMBIENTE, MEDIO RURAL Y MARINO

acuamed

UNIÓN EUROPEA

Convocatoria pública para la contratación de los siguientes contratos de obras

La sociedad estatal Aguas de las Cuenkas Mediterráneas S.A., ACUAMED, hace pública convocatoria para la licitación de los siguientes contratos de obras:

- Contrato no sujeto a regulación armonizada para la redacción del proyecto y la ejecución de las obras de línea de alta tensión 132 kV y Subestación tipo GIS con un transformador 12,5/16 MVA ONAN/ONAF 132/6,3 kV para la conexión eléctrica de la desaladora de Oropeza del Mar (Castellón):**
 Presupuesto base de licitación: 3.320.580,00 € (IVA no incluido).
 Plazo máximo para la ejecución de las obras: 1 mes para la redacción del proyecto y 8 meses para la ejecución de las obras.
 Requisitos específicos que deben cumplir los licitadores: Clasificación exigida: Grupo I, Subgrupo 3, Categoría e y Grupo I, Subgrupo 4, Categoría e
- Contrato sujeto a regulación armonizada para la redacción del proyecto y ejecución de las obras de la S.T. desaladora Torreveja, con una posición de línea en 220 kV, un edificio con GIS 220 kV y línea de conexión con la S.T. Torreveja, incluidas en la actuación de la planta desaladora de Torreveja (Alicante):**
 Presupuesto base de licitación: 10.179.528,68 € (IVA no incluido).
 Plazo máximo para la ejecución de las obras: 2 meses para la redacción del proyecto y 18 meses para la ejecución y tramitación de las obras.
 Requisitos específicos que deben cumplir los licitadores: Clasificación exigida: Grupo I, Subgrupo 4, Categoría e

Obtención de documentación desde el día 29 de enero de 2010 hasta el 11 de febrero de 2010 para la licitación 1, y hasta el día 16 de marzo de 2010 para la licitación 2, en las oficinas de ACUAMED.

- Albacete, 11 - 28037 MADRID

Estos proyectos podrán ser cofinanciados por el Fondo FEDER de la Unión Europea. Una manera de hacer Europa.

Si finalmente es aceptada su propuesta va a aparecer en la lista pública prevista en el artículo 7, apartado 2 letra d del Reglamento (CE) 1828/2006 de la Comisión de 8 de diciembre de 2006.

AGUA Siempre

Más información en www.acuamed.es

Andalucía supera ya el millón de parados pero la Junta sigue viendo «datos esperanzadores»

● El consejero de Empleo, tras exponer su teoría del 'mimetismo familiar' como causante de la subida del desempleo, guardó ayer silencio / La Junta sale en su defensa y el Gobierno se desmarca

Sevilla La cifra redonda de un millón de parados ha dejado de formar parte de las previsiones políticas: Según la Encuesta de Población Activa del último trimestre de 2009, Andalucía ya superaba el millón a finales del año pasado. En concreto, un millón treinta y cuatro mil parados.

La noticia, pese a la contundencia de la cifra, no hizo, sin embargo, variar el discurso de la Junta de Andalucía, que se mantiene idéntico tras cada oleada sobre el número de desempleados. Así, por ejemplo, el propio presidente de la Junta de Andalucía, José Antonio Griñán, optó ayer por extraer datos positivos de la encuesta de la EPA. «Hay datos esperanzadores», afirmó Griñán en referencia a que, según la encuesta, en los dos últimos años se ha reducido el número de ocupados, mientras que en esta ocasión el número de empleados ha aumentado en 9.000, cuando en el conjunto de España se han destruido 224.000 empleos. «Somos con Madrid y País Vasco la única comunidad autónoma que aumenta el empleo», subraya Griñán.

Quien no realizó ayer valoración alguna de los datos de la EPA, pese a ser su competencia directa, fue el consejero de Empleo de la Junta, Antonio Fernández. El titular andaluz de Empleo se había situado unos días antes en el centro de la polémica sobre el paro andaluz al exponer en Granada, ante un grupo de empresarios, una peculiar teoría de por qué sube tanto el desempleo en Andalucía. Según el consejero, el paro sube de forma exponencial porque «por cada persona que pierde el empleo se generan tres inscripciones más [en el paro] por el 'efecto solidaridad', o 'efecto familia'».

Aunque Fernández no realizó ayer valoraciones, sí salió en su defensa el consejero de Gobernación, Luis Pizarro, informa Manuel Estévez. «Lo que pasa es que la oposición está siempre detrás de la mata a ver cómo caza algún consejero», manifestó Pizarro. A su juicio, «si hay una persona comprometida en Andalucía con el desempleo y que ha puesto en marcha su imaginación y su inteligencia para poner en marcha proyectos e iniciativas para combatir los efectos de la crisis y la pérdida de empleo, ese se llama Antonio Fernández».

No es de la misma opinión el secretario de Estado de Economía, José Manuel Campa, quien, al ser preguntado por la teoría de Fernández, aseguró que, «independientemente de situaciones familiares», el aumento del paro refleja la situación macroeconómica «y éste es el fenómeno verdaderamente importante».

En este sentido, las cifras que ayer aportó la EPA sitúan a Andalucía a la cabeza de España en las cifras de subida del desempleo en el último trimestre de 2009 y posee la

tasa de desempleo más alta de todo el Estado, sólo superada por Canarias (26,91 por ciento).

En concreto, el paro aumentó en 183.700 personas en Andalucía durante 2009, lo que supone un aumento del 21,6 por ciento en relación al año anterior, con lo que el número total de desempleados se situó en 1.034.000 parados y la tasa de paro se situó en el 26,33 por

Andalucía está a la cabeza de España en la subida del desempleo en 2009

centaje, según los datos de la Encuesta de Población Activa (EPA) correspondientes al cuarto trimestre.

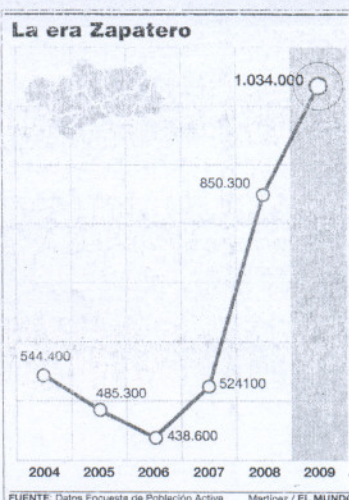
Durante el pasado año se registraron 160.900 ocupados menos en Andalucía, un 5,27 por ciento menos que en 2008, alcanzando el número total de ocupados la cifra de 2.893.500 ocupados. En el cuarto trimestre de 2009, el volumen de ocupados en Andalucía aumentó en 9.200 personas en relación con el

trimestre anterior (+0,32 por ciento), mientras que el paro aumentó en 39.600 personas en relación con el tercer trimestre, un 3,98 por ciento.

La reacción, ante estos datos, de los sindicatos CCOO y UGT fue similar. Ambos dejaron que «no puede hablarse de final de la crisis» y en línea con el Gobierno andaluz añadieron que «el único dato esperanzado es que por primera vez en casi dos años se han generado 9.000 puestos de trabajo».

Más contundente fue la oposición andaluza. Para el secretario general del PP-A, Antonio Sanz, el «gran problema» de Andalucía, más que el paro, lo representa Griñán y el PSOE-A, que provocan que «la situación sea aún más grave».

Sanz, que calificó los datos de la encuesta de la EPA de «preocupantes, alarmantes e inaceptables», aseguró que más que nunca se hacen



necesarias reformas en la Administración, en materia educativa y en el ámbito económico y fiscal.

En esta línea, el dirigente 'popular' indicó que ante una situación de «inacción e incompetencia» hacen falta reformas profundas y no aumentar los impuestos y el gasto

público, «que es lo único que saber hacer el Gobierno andaluz, una administración irresponsable que es incapaz de hacer los deberes».

Sanz, que destacó que cuando su formación advertía que la comunidad llegaría al millón de parados les llamaron «alarmistas», dijo que hace falta una reacción que tiene que venir de la mano de otra política. Además, insistió en la necesidad de una revisión de la política económica y un replanteamiento de los Presupuestos de la Junta para 2010, «irreales en el gasto y en las previsiones de crecimiento de empleo».

Por su parte, el coordinador general de IU-CA, Diego Valderas, manifestó que, con más de un millón de parados en Andalucía, se confirma la «incapacidad» del Gobierno de Griñán para hacer frente a la crisis económica y frenar la «sangría» de puestos de trabajo por su clara «insolvencia».

Valderas mantuvo que Andalucía es la comunidad más afectada por el «fracaso total de la política económica y laboral» de los socialistas en el Gobierno y la Junta. «Es una barbaridad todo lo que está ocurriendo, la economía y el empleo andaluz están en una situación de alerta máxima», apuntó.



JESUS MORÓN

El Parlamento sigue de vacaciones; abierto sólo para visitas

El Parlamento andaluz mantiene su cierre por vacaciones desde finales de diciembre cuando la aprobación de los Presupuestos de la Junta dio paso a un periodo de inactividad parlamentaria que se mantendrá hasta mediados de este próximo mes de febrero, cuando volverán a ce-

lebrarse plenos en la Cámara autonómica. De momento, el antiguo hospital de las Cinco Llagas mantiene sus puertas abiertas exclusivamente para visitas. Precisamente ayer, ante la ausencia de diputados, un grupo de estudiantes de Bachillerato protagonizó un simbólico pleno

juvenil durante su visita a la Cámara autonómica. Los diputados 'oficiales' mantienen sin variación su agenda y, de hecho, el PSOE se opuso ayer a la convocatoria de un pleno extraordinario que los grupos de la oposición, PP e IU, solicitaron tras conocerse las cifras del paro.