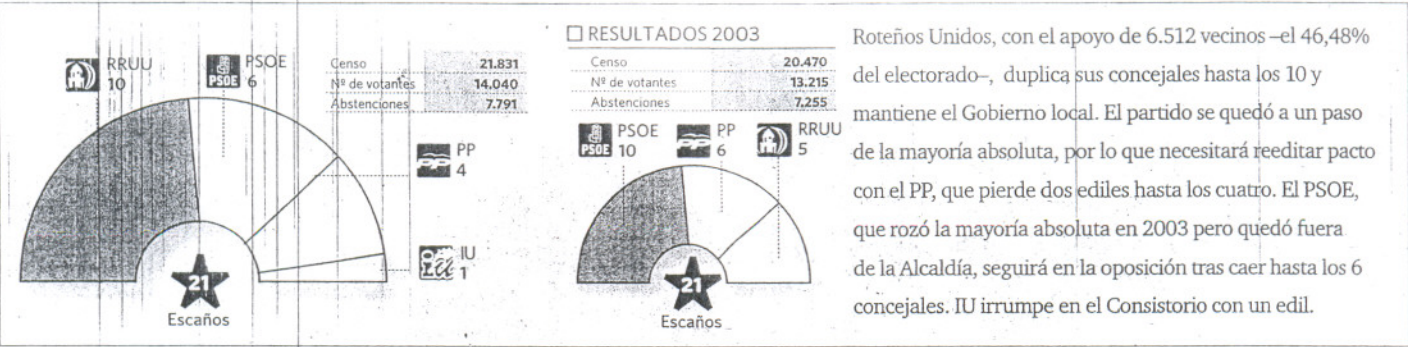


DOSSIER DE PRENSA

28 DE MAYO DE 2007

**DELEGACIÓN DE COMUNICACIÓN
GABINETE DE PRENSA
Tlf.: 956 84 61 73 Fax.: 956 84 02 00
E-mail: gabineteprensa@aytorota.es**

27-M Rota • Resultados electorales



Roteños Unidos, con el apoyo de 6.512 vecinos –el 46,48% del electorado–, duplica sus concejales hasta los 10 y mantiene el Gobierno local. El partido se quedó a un paso de la mayoría absoluta, por lo que necesitará reeditar pacto con el PP, que pierde dos ediles hasta los cuatro. El PSOE, que rozó la mayoría absoluta en 2003 pero quedó fuera de la Alcaldía, seguirá en la oposición tras caer hasta los 6 concejales. IU irrumpe en el Consistorio con un edil.

Sánchez gana en Rota y roza la mayoría absoluta

H. ROMERO / J. GARRET
PACTO CANTADO. Un nuevo acuerdo entre Roteños Unidos y Partido Popular es la gran opción para el liderazgo de Rota

■ ROTA/CÁDIZ. Las encuestas que insistían en la altísima popularidad del alcalde de Rota, Lorenzo Sánchez (Roteños Unidos), confirmaron su validez en las urnas. Más de 6.512 vecinos –el 46,48 por ciento de los votantes– respaldaron la gestión de RR UU al frente del municipio en el último mandato. El partido duplica sus concejales con respecto a 2003 hasta alcanzar los 10, en un Ayuntamiento formado por 21 ediles, después de una jornada participativa en Rota, en la que casi el 65 por ciento de los vecinos eligieron papeleta.

El tirón popular de Lorenzo Sánchez a punto estuvo incluso de llevar a su agrupación a la mayoría

absoluta. En estos resultados se mantuvo durante buena parte del recuento vespertino. Finalmente, Roteños Unidos deberá bien gobernar en solitario, bien reeditar el cordial pacto con el PP –cuatro concejales– que le ha mantenido al frente del municipio durante los últimos cuatro años, un convenio que tiene el beneplácito explícito de ambas formaciones y con el que también cuenta el propio PSOE.

Los socialistas, liderados por Domingo Sánchez Rizo para recuperar la Alcaldía, han salido perjudicados de su primera etapa en la oposición. Con 3.844 votos (27,44 por ciento del electorado), pierden hasta cuatro concejales y quedan con seis, sin socios a los que recurrir para hacerse con el Gobierno, y relegados a la primera fuerza de la oposición.

Los populares, liderados por Eva Corrales, mantendrán su papel como llave de Gobierno local,



Lorenzo Sánchez, aclamado por varias vecinas, en la sede de Roteños Unidos.

TRIUNFADOR

L. Sánchez
 “Nadie podrá hablar ya de un alcalde sin votos”

En plena celebración del éxito de Roteños Unidos, y respaldado por centenares de compañeros y vecinos, Lorenzo Sánchez expresó “muchísima ilusión” por el apoyo ciudadano en las urnas. “Después de cuatro años aguantando que muchos me llamaran el alcalde sin votos, hemos conseguido más de 6.000, el mayor número en la historia de la Democracia que recibe un alcalde aquí”, explicó Sánchez. El alcalde relató una tarde “emocionante”, en la que el recuento mantuvo a RR UU con mayoría absoluta “hasta la antepenúltima mesa”, y quiso saludar la llegada de IU al Consistorio: “Daré mayor valor y más color al Ayuntamiento”. Sánchez recordó las “buenas relaciones” que le unen a su socio de Gobierno, el PP, y tendió su mano a los populares, sin matices, para reeditar Alcaldía.

aunque han salido desdibujados de las urnas tras su pacto con RR UU. Los populares pierden dos concejales con respecto a los últimos comicios y caen hasta los cuatro, su peor registro histórico.

En unas elecciones que se preveían a repartir entre los tres pri-

meros partidos, Izquierda Unida (IU), consiguió superar el 5 por ciento del total de votos, el apoyo de 715 personas, y recupera la representación municipal perdida en las últimas elecciones.


El candidato de IU, Manuel Helices, y el propio alcalde, Lorenzo

Sánchez, destacaron que este concejal de izquierda aportará “más color político” al Consistorio roteño, en el que no pintarán durante los próximos cuatro años los otros dos aspirantes, Partido Andalucista (PA) y Partido Socialista de Andalucía (PSA).

OTROS PARTIDOS

El PSOE, decepcionado: “Roteños ha sacado rentabilidad a la Alcaldía”

Sorprendido por los resultados obtenidos en estos comicios municipales, el líder del partido socialista en Rota, Domingo Sánchez Rizo, se mostró satisfecho por la participación del electorado roteño pero decepcionado por los resultados conseguidos por su agrupación. Sánchez Rizo aseguró haber hecho una buena oposición durante estos cuatro años pero admitió que el alcalde, Lorenzo Sánchez, ha sabido obtener “rentabilidad” a su cargo al frente del municipio robándole 2.000 votos al PSOE y 1.000 a su socio de Gobierno, el Partido Popular. “Ahora toca el turno de hacer un análisis interno en el partido y pensar en qué hemos fallado”, lamentó el candidato socialista.



IU se cuela en el Consistorio por sorpresa y PA y PSA se quedan fuera

Con la entrada de Izquierda Unida en la corporación municipal, el panorama político en la localidad consigue una nueva voz que, según aseguró ayer Manuel Helices (candidato de IU), “evitará el mal que produce una mayoría absoluta en cualquier lugar”. Todos los aspirantes a la Alcaldía roteña reaccionaron con sorpresa ante los resultados porque, si bien los sondeos y encuestas electorales recalcan una subida de Roteños Unidos, pocos esperaban que alcanzara los 10 concejales y que IU se colara en el Ayuntamiento. Las alternativas PA y PSA no podrán alinzarse con representación municipal. Ambos, juntos, apenas recibieron el 3 por ciento de los votos en un municipio con 14.040 votantes.

27-M

Rota Relación de concejales

21

Nueva Corporación Municipal de Rota

**RR.UU.**
Lorenzo Sánchez
Alonso**RR.UU.**
Jesús María Corrales
Hernández**RR.UU.**
María del Carmen
Laynez Bernal**RR.UU.**
Antonio Alcedo
González**RR.UU.**
M. Rosario Laynez
Santos**RR.UU.**
Laura Castellano
Sánchez**RR.UU.**
Francisco José
Martín Bejarano**RR.UU.**
Manuel Laynez
Santos**RR.UU.**
José Luis Luna
Rodríguez**RR.UU.**
María de los Ángeles
Sánchez Moreno**PSOE**
Domingo Sánchez
Rizo**PSOE**
Encarnación Niño
Rico**PSOE**
Felipe Márquez
Mateo**PSOE**
Manuel Bravo
Acuña**PSOE**
Rosa María Gatón
Ramos**PSOE**
María Dolores
González Fuentes**PP**
Eva Corrales
Caballero**PP**
Juan Antonio Liaño
Pazos**PP**
Antonio Peña
Izquierdo**PP**
Ismael Puyana
Román**IU**
Manuel Helices
Pacheco

Tratamientos personalizados para hombres y mujeres

Tienes 7 días para salvar tu cabello



Tienes 7 días para poner tu problema capilar en las manos expertas del equipo de profesionales de Svenson, líderes en las técnicas capilares más avanzadas.

Durante toda la semana estaremos a tu servicio para examinar tu cabello y además tendrás la oportunidad de probar 3 sesiones del tratamiento que más se adecúe a tu disfunción capilar, totalmente gratis y bajo supervisión médica.

Caspa, cabello frágil, coronilla despoblada, entradas... Sea cual sea tu problema y al primer indicio, ven, tenemos una solución a tu medida:

- **Tratamientos** contra la caspa, grasa y caída excesiva.
- **Microinjertos** para recuperar tu propio cabello, en nuestras clínicas concertadas.
- **Nuevos y exclusivos Sistemas HAIR & HAIR® de Integración** de cabellos naturales sin cirugía, para calvicies o falta de volumen.

GRATIS**Consulta, examen, diagnóstico
y 3 tratamientos profesionales.**

Aprovecha esta campaña y llámanos para concertar tu consulta gratuita.

SVENSON

Líder en soluciones capilares

...Y más de 150 centros en todo el mundo.

CÁDIZ: Avda. del Puerto, 1, 2º 956 26 52 52 • JEREZ: C/ Bizcocheros, 2, 2º 956 34 51 17 • www.svenson.es

DIARIO DE CADIZ

Fundado en 1867

EDICIÓN Provincia

52 detenidos por narcotráfico en mayo en Tarifa y Algeciras • 57

Cultura

63

El rumano Mungiu gana el Festival de Cannes con un film sobre el aborto

Deportes

5-6

El Sevilla se clasifica para Liga de Campeones y mantiene su opción al título, mientras la cola se complica

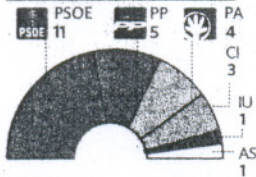
140

Páginas 2 a 49 • Editorial, página 50

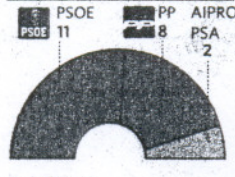
El PSOE gana en Arcos y arrebatata Sanlúcar y Barbate a los populares

Lorenzo Sánchez se queda a las puertas de la mayoría absoluta en Rota, e IU gana en Conil


Sanlúcar



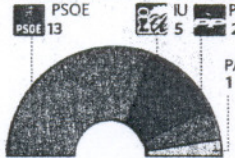
Arcos de la Frontera



Rota



Barbate



ELI GONZALEZ

DIPUTACIÓN El PSOE obtiene 15 y aseguraría la mayoría con los dos de IU

CÁDIZ Teófila Martínez (PP) arrasa y sigue con 18 ediles, los socialistas se quedan con 8 e IU con uno

PROVINCIA El PSOE gana en 32 municipios con un destacado éxito para Pilar Sánchez en Jerez

ANDALUCÍA El PP es el más votado en las ocho capitales andaluzas, aunque gobernará en cinco

LA CUARTA DE TÉOFILA. Por cuarta vez consecutiva, Teófila Martínez consiguió la mayoría absoluta en la capital gaditana, y además lo hizo sin sufrir desgaste, ya que volvió a tener 18 concejales. El PSOE se quedó con 8 e IU con 1. Son resultados idénticos a 2003.

DE
sin salir de casa

PRÓXIMO DOMINGO
MÓVIL NOKIA 6110 NAVIGATOR
Coniga su **CARTILLA** el próximo domingo 3 y llévase su móvil Nokia Navigator por 329 €

D16-17 AUTOMÓVILISMO

Fernando Alonso gana el Gran Premio de Mónaco y recupera el liderato

2-4 Cádiz Antonio Muñoz decidirá esta semana si mantiene a Jose González o ficha a otro entrenador



OPCIÓN	50	CÁDIZ PROVINCIA	57	NACIONAL	60	ECONOMÍA	62	CARTELERIA	64	EL TIEMPO	71	TELEVISIÓN	73
CÁDIZ CIUDAD	54	ANDALUCÍA	59	INTERNACIONAL	61	CULTURA	63	POR PALAIRRAS	68	PERSONAL	72	DEPORTES	75

27-M

Los 708 concejales de la provincia • Todos los ediles elegidos en l

El PSOE se hace con 32 de los 44 municipios

Los socialistas, con 330, duplican en número de ediles al Partido Popular, que únicamente logra la victoria en cinco municipios de la provincia. Izquierda Unida, por su parte, es la lista más votada en seis localidades. Ningún otro partido consigue alcaldía, a excepción de Roteños Unidos, que se impone en la Villa.

BENALUP-CASAS VIEJAS 13 CONCEJALES		
PARTIDO	2007	2003
PSOE	9	9
PP	3	2
PA	1	2

PSOE: Francisco González Cabaña, Amalia Romero Benítez, Ana María García Macías, Manuel José Moquel Pérez, Catalina Candón Sánchez, Juan Sánchez Campo, Yolanda Rivera Montes de Oca, Juan José Gardón Orellana y María José Estudillo Legupin.
PP: Vicente Peña Romero, Manuel Montiano Ruiz y Roberto Ríos Ruiz.
PA: Isabel María Sánchez Buendía.

BENAOCÁZ 7 CONCEJALES		
PARTIDO	2007	2003
PSOE	3	4
PP	3	2
PA	1	-
ABI	-	1

PSOE: Manuel Cabrera Oliva, Cristobalina Pérez Oliva y Francisco Piñero Ramírez.
PP: Juan María Mangana Macías, María Luisa Sánchez Toro y Laura Álvarez Fernández.
PA: José Luis Rodríguez Ortega.

BORNOS 13 CONCEJALES		
PARTIDO	2007	2003
PP	6	4
PSOE	5	5
IU	1	1
PA	1	3

PP: Fernando García Navarro, Alfonso Vivas García, Miguel Delgado Morato, María Vadillo Estacio, María Carmen García Rodríguez y Antonio María Gutiérrez Pinto.
PSOE: Benito Gómez Rodríguez, José Antonio Labzález Castilla, Isabel María Hurtado Labrado, Manuel Herrera Sánchez y Nuria Ceballos Pichaco.
IU: Antonio Luis Armarío Jiménez.
PA: Alósé Antonio Contreras González.

EL BOSQUE 11 CONCEJALES (9 EN 2003)		
PARTIDO	2007	2003
PSOE	6	5
PSA	2	2
PP	2	1
IU	1	1

PSOE: Antonio Ramírez Ortega, Ana María Chacón Carretero, Javier Calvillo González, Patricia Melgar Chacón, Diego Ardila Romero y María del Carmen Camacho García.
PSA: Manuel Hinojo Olmedo y Marta María Angulo Oñate.
PP: Verónica Trujillano Bonilla y Juan Melgar Jiménez.
IU: Gaspar Corbacho Trujillano.

CÁDIZ 27 CONCEJALES		
PARTIDO	2007	2003
PP	18	18
PSOE	8	8
IU	1	1

PP: Teófila Martínez, Evelio Ingunza, José Loaliza, José Blas Fernández, Mercedes Colombo, Ignacio Romani, Antonio Castilla, Paloma Bordonos, Juan José Ortiz, Ana Mestre, Juan Antonio Guerrero, Vicente Sánchez José Macías, María del Carmen Obregón, Carmen Sánchez, Jesús Tey, Santiago Posada, Bruno García.
PSOE: Rafael Román, Carolina Camacho, Federico Pérez Peralta, Marta Meléndez, Juan Ortuño, Marisa de las Cuevas, José Luis Ben, Natalia Dodero.
IU: Sebastián Terrada.

CASTELLAR 11 CONCEJALES		
PARTIDO	2007	2003
PSOE	8	8
IU	3	3

PSOE: Francisco Vaca García, Eugenio Salas Jiménez, Victoria Eugenia González Salas, José Alejandro Mogollo Galván, José María Orellana Gómez, Isabel María León Pérez, Agustín Bautista Rojas, Carmen María Balade Ortega.
IU: Lorenzo Sevilla Isidro, Juan Casanova Correa, Isabel Cañamaque García.

JEREZ DE LA FRONTERA 27 CONCEJALES		
PARTIDO	2007	2003
PSOE	15	9
PP	7	8
PSA	4	9
IU	1	1
PA	0	0

PSOE: María del Pilar Sánchez, Casto Sánchez, Francisco Lebrero, María Margarida Ledo, Ainhoa Gil, Antonio Fernández, Juan Manuel García, Irene Canja, María del Carmen Martínez, Francisco Benavent, Dolores Barroso, África del Rosario Becerra, Juan Pedro Cristóbal, Miriam Alconchel y Juan Salgueiro.
PP: María José García-Pelayo, Bernardo Villar, María Felisa Rosado, Javier María Luceo Dura de Pinedo, José Galván, María Isabel Paredes y Lidia Menacho.
PSA: Pedro Pacheco, Rosario Rodríguez, Juan Román y Teresa Vega.
IU: Joaquín del Valle Romano.

JIMENA 13 CONCEJALES		
PARTIDO	2007	2003
PSOE	7	7
PA	3	4
PP	3	2

PSOE: Pascual Luis Collado Saraiva, Mercedes Segovia Gómez, Andrés Beffa García, Fernando Gómez García, Noelia García Herrera, Jesús María Rodríguez Quiros, María del Mar Vega Jiménez.
PA: José Antonio Castilla Navarro, Juan Antonio Vázquez Jiménez, Rosario Porras Alarcón.
PP: Sandra Mercedes Gallego Domínguez, Ana Belén Jarillo Díaz, Esteban Jurado López.

LA LÍNEA DE LA CONCEP. 13 CONCEJALES		
PARTIDO	2007	2003
PP	14	20
PSOE	9	5
IU	1	0
UP LA LÍNEA 1	-	-

PP: Juan Carlos Juárez Ariola, Gabriel González Manzanares, José Manuel Aguilera Estérico, Rosario García Martín, Raquel Ruiz, Carlos Ruiz, Alfonso Escudera Sánchez, Alejandro Sánchez, María de la Cruz Añenza, Josefina López Villena, Juan Francisco Muñoz, Juan Francisco Montero, Jesús Soler y María Inmaculada Olivero.
PSOE: Miguel Toma y González, María Bettina Pérez Rojas, Manuel Caero Rodríguez, Ana María Morales, Francisco Espada, José Manuel Barros, Ana Jiménez, Mario Viaga y María Jesús Torres.
IU: Andrés Martín Díaz.
UP LA LÍNEA: Antonio García Buendía.

MEDINA SIDONIA 17 CONCEJALES		
PARTIDO	2007	2003
PSOE	11	11
IU	4	2
PP	2	3
PA	0	1

PSOE: Francisco Carrera Castillo, Carmen Gloria Jiménez Guerrero, Rafael González Estudillo, Auxiliadora Reyes Calderón, José Francisco Rodríguez Crespo, María José Collantes Ruiz, Manuel Cruz Ramos, Rocio Casas Sánchez, Marcial Velasco Madera, Irene Galindo Flores, Francisco Pérez Montero.
IU: Manuel Fernando Macías Herrera, Santiago Gutiérrez Ruiz, Antonio de la Flor Grimaldi, María Josefa Pérez Micosso.
PP: Sebastián Sánchez Cabeza, María Oliva Delgado García.

OLVERA 13 CONCEJALES		
PARTIDO	2007	2003
PSOE	6	7
IU	4	2
PP	3	2
GIRO	-	2

PSOE: Francisco Párraga Rodríguez, Rosario Serrano Benítez, Francisco Menacho Villalba, Juan Ortega Villalba, Remedios Palma Zambrana, Antonia Curqueo Ortega.
IU: Fernando Fernández Rodríguez, José Luis Río Cabrera, José Holgado Ramírez, Dolores Rodríguez Maqueda.
PP: Juan Jiménez Gerena, María Josefa Mendoza González, María José Gerena Fuentes.

PATERNA DE RIVERA 13 CONCEJALES		
PARTIDO	2007	2003
PSOE	8	11
PA	4	2
IU	1	0

PSOE: José Barrera García, Alfonso Caravaca Morales, Lucía Torrejón Toledo, Manuel Colón Madera, Josefa Fernández Almagro, Susana Mena Guerrero, María Bernarda Chacón Pernia, José Antonio Domínguez Ruiz.
PA: Juan Manuel González Caravaca, Fernando Gallo Colón, Montserrat Aguirre Guerrero, Gabriel Guerrero Mota.
IU: Ignacio Colón Pérez.

SAN JOSÉ DEL VALLE 11 CONCEJALES		
PARTIDO	2007	2003
PP	5	3
PSOE	3	5
UVA	3	-
PA	0	2
PSA	0	1

PP: Antonio García Ortega, María Gutiérrez Pan, Bernardo León Mejías, Juan Salvador Cantizano Reguera y Lourdes Rosa Pérez.
PSOE: Juan García Gutiérrez, Ana Granado Velasco y Pedro Luis García Cabeza.
UVA: Salvador Pérez Cebada, Elisa Delgado García de Soria y Diego Cortijo Calzada.

SANLÚCAR DE BARRAMEDA 25 CONCEJALES		
PARTIDO	2007	2003
PSOE	11	5
PP	5	13
PA	4	2
CIS	3	-
IU	1	2
AS	1	2

PSOE: Irene García, Juan Antonio Pérez, María José Valencia, Víctor Mora, María del Pilar González, Rafael Louzao, María Carjo, Manuel Jesús Villegas, Milagrosa Gordillo, Manuel Parodi e Inmaculada Sánchez Vidal.
PP: Laura Seco, Rafael Rubio, Asunción Rodríguez, Marco Antonio Caballero y Agustín Hernández.
PA: Antonio Prats, Raúl Caña, María Cristina García, Carla Rodríguez.
CIS: J. Antonio Marín, Antonio Reyes y José Luis Alhambra.

SAN ROQUE 25 CONCEJALES		
PARTIDO	2007	2003
PSOE	7	7
PP	7	8
USR	4	4
PIVG	2	1
PA	1	0
IU	0	1

PSOE: José Vázquez, Regina Cuenca, Juan Carlos Ruiz, Herminia María Moncajo, Luis Miguel Núñez, Rosa María Macías y Juan José Guillén.
PP: Fernando Palma, José Antonio Fernando Cabrera, Antonio Calero, María Dolores Morante, Almudena Santana, José Ramón Ramirez y Luis Navarro.
USR: José Antonio Ledesma, Marina García, Juan Carlos Galindo y Salvador Romero.
PIVG: Jesús Mayoral y Juan Roca.
PA: Manuel Melero Armaro.

SETENIL DE LAS BODEGAS 11 CONCEJALES		
PARTIDO	2007	2003
PSOE	6	9
PP	4	0
PA	1	2
IU	0	0

PSOE: Cristóbal Rivera Hormigo, María del Carmen Bermúdez Zamudio, José Domínguez Camacho, Francisca María Flores García, Isabel Anaya García y José Francisco Marín Cabrera.
PP: Juan Luis Marín Andrade, Francisca Marín Vargas, Ángel Robles Márquez y María del Pilar Martínez Lorente.
PA: Pedro Luis Marín García.

TARIFA 17 CONCEJALES		
PARTIDO	2007	2003
PSOE	8	8
PP	7	2
IU	1	1
PA	1	0
TAIP	0	6

PSOE: Miguel Manella Guerrero, Juana Ganido Pérez, Paola Moreno Pérez, Jesús Anselmo Mota Rodway, Sebastián Galindo Viera, Sonia Blanco Mesa, Ana María Sánchez Mesa y Antonio Escribano Rodríguez.
PP: Juan Andrés Gil García, Antonio Jiménez Domínguez, Ana María García Silva, José María González Gómez, Alicia Moreno Panes, José Antonio Santos Perea y Emiliano Triviño Domínguez.
IU: Javier Mohedano Ruano.
PA: María Teresa Vaca Ferrer.

TORRE ALHÁQUIME 7 CONCEJALES		
PARTIDO	2007	2003
PSOE	4	2
PP	1	4
IU	1	0
PA	1	1

PSOE: Francisco Castro Barriga, Noelia Ruz Castro, María José Carreño Vilches y Francisco Manuel Mejías Barroso.
IU: Juan Guerra Hidalgo.
PP: Leonardo Pernia Guerra.
PA: Inmaculada Martín Villalba.

os municipales

ALGAR 9 CONCEJALES			
PARTIDO	2007	2003	
PSOE	4	6	
PA	3	1	
PP	1	2	
IULV-CA	1	0	

PSOE: Manuel Garrido García, María José Villagrán Richarte, Manuel Gallego Aguilar y Juan Sánchez Márquez.
PA: José Manuel Lozano Venegas, Fernando García Mariscal y Carolina Gómez Sánchez.
PP: Leonardo Fraidías Lora.
IU: Noel Alberto Jiménez Pons.

ALGECIRAS 27 CONCEJALES			
PARTIDO	2007	2003	
PSOE	13	10	
PP	10	7	
IU	4	3	
PA	0	7	

PSOE: Tomás Herrera Hormigo, Isabel María Benetoso, Diego Jesús Sánchez, Rocio Arrabal, Gabriel Orihuela, Cristina Garrido, María Rosario Espejo, Juan Bartolomé Barranco, Rocio Melgar, Juan Miguel Lozano, Félix Hipólito Luque, María Isabel Álvarez y Francisca Pizarro.
PP: José Ignacio Landaluce, Bernabé Ramírez, Miren Edurne Zabalza, Juana Isabel Cid, Luis Ángel Fernández, Manuel Palenzuela, Paula Jaén, Antonio Lago, María África Arellano y Diego José González.
IU: Inmaculada Nieto, Francisco J. Soto, Julio Martínez y Carmen Mayordomo.

ALGODONALES 13 CONCEJALES			
PARTIDO	2007	2003	
PSOE	9	8	
PSA	2	2	
PP	1	2	
IU	1	1	

PSOE: Ramón Ángel Acuña Racero, Jerónima Sobrino Tinajero, Antonia Atienza Rivera, Antonio Samuel Acuña Racero, Carlos Pérez Siles, Luis Alberto Bernal Rubiales, Lorenzo Guerrero Mesa, Andrea Barrera Galindo y Paloma Castillo Bernal.
PSA: Araceli Amaya Blanco y Antonia Eloisa Morales Millán.
PP: Antonio Márquez Rodríguez.
IU: Diego Galván Pérez.

ARCOS DE LA FRONTERA 21 CONCEJALES			
PARTIDO	2007	2003	
PSOE	11	9	
PP	8	10	
AIPRO-PSA	2	0	
IU	0	2	

PSOE: Josefa Caro, Joaquín Macías, Ana González, Benito Miguel Huertas, Genoveva Medina, Isidoro Gambín, María Eva Rosado, Antonio Luis Ruiz, Fernando Mancheño, Isabel María Medina y Rafael Barrios.
PP: Juan de Dios Barrera, Luis Miguel Rosales, María Luisa Vecina, María Elena Miras, Sebastián Ruiz, Francisco Javier Barreiro, Francisco Javier Romanos y Roberto Macías.
AIPRO-PSA: Manuel Erdozain y Petra Macías.

BARBATE 21 CONCEJALES			
PARTIDO	2007	2003	
PSOE	13	4	
IU	5	5	
PP	2	8	
PA	1	2	
PBU	-	2	

PSOE: Rafael Quirós Cárdenas, Luisa María Picazo, Jacinto Moreno, Olga María González Ponce, Antonio Domínguez, María Luisa Ruiz Cana, Juan Francisco Conejo, María Dolores Varo Malia, Antonio Malia Román, Juan Carlos Muñoz, Margarita Pacheco, Francisco Braza, Patrio Quirós Gallardo.
IU: Juan Antonio Criado, Gema Martín de Arriba, Salvador Rodríguez, María del Mar Ruiz, Antonio Cardoso.
PP: Juan Manuel de Jesús, Francisco Andújar.
PA: Manuel Benítez Canto.

LOS BARRIOS 21 CONCEJALES (17 EN 2003)			
PARTIDO	2007	2003	
PSOE	10	9	
PA	8	4	
PP	2	2	
IU	1	1	

PSOE: Alonso Rojas Ocaña, Ángeles Ariza, Pilar Olivares, Juan Andrés Montedeoca, Antonio Rodríguez, Salvador Acosta, Estefanía Ruiz, Manuel Javier Grimaldi, María Monserrat Almagro y Alfonso Reyes Pecino.
PA: Jorge Romero, María Teresa Doñate, José Antonio Clavijo, Elena Andrades, José Miguel Delgado, Isabel Calvente, José Manuel Carrasco y Miguel Fermin Alconchel.
PP: Francisco Javier de la Jara y María Teresa Cortales.
IU: José Carlos Tocón Corroero.

CONIL 17 CONCEJALES			
PARTIDO	2007	2003	
IU	8	9	
PSOE	6	4	
PP	2	3	
PA	1	1	

IU: Antonio Jesús Roldán Muñoz, Francisco Alba Sánchez, Josefa Amado Sánchez, Carmen Matilde Antón Pratz Pizo, Antonio José Moreno Zajara, Antonio Alba Ramírez, María Carmen Muñoz Aragón y Pedro Moreno Ruiz.
PSOE: Eva María Leal García, Diego García Lobatón, María José García Pérez, Juan Olmedo Leal, María José Trujillo Marín y José Antonio Gil Pérez.
PP: Bartolomé Ramírez Sánchez y Diego Amaya González (independiente).
PA: Manuel Zara Dorca.

CHICLANA DE LA FRONTERA 25 CONCEJALES			
PARTIDO	2007	2003	
PSOE	11	16	
PP	8	6	
IU	3	1	
PA	2	0	
PSA	1	2	

PSOE: José María Román, Manuela de Jesús, María Jesús Castañeda, María Josefa Cabeza, José Luis Aragón, Cándida Verdier, Joaquín Muriano, Diego Benítez, Sebastián Verdugo, Juana Capurro, José Luis Ruiz.
PP: Ernesto Marín, Nicolás Aragón, María Teresa Ruiz-Sillero, Andrés Nuñez, María Luisa Guertía, José Manuel Lechuga, Agustín Díaz, María Eugenia Fernández.
IU: José Pedro Butrón, Andrés José Díaz, Nadine Fernández.
PA: Manuel Guerrero, Estefanía Benítez.
PSA: María de los Angeles Polanco.

CHIPIONA 17 CONCEJALES			
PARTIDO	2007	2003	
PSOE	10	6	
PP	4	3	
PA	1	2	
IU	1	1	
PSA	1	3	

PSOE: Manuel García Moreno, María Dolores Naval Zaragoza, Margarita Lorenzo Gallego, José Moreno Duque, Patricia Zaragoza Bernal, José Luis Otero Jiménez, Belén González Vidal, José Ignacio Martínez Verano, José Luis García Moreno y María del Mar Gómez Bueno.
PP: Rafael Naval Jurado, Vicente Zaragoza Rodríguez, Davinia Valdés del Moral y Elvira Jiménez Bueno.
PA: Manuel Jurado Domínguez.
IU: Ramón Gutiérrez Toscano.
PSA: Sader Farouh Dwaiebhh.

ESPERA 11 CONCEJALES			
PARTIDO	2007	2003	
IU	7	4	
PSOE	2	4	
PA	1	2	
PP	1	1	

IU: Pedro Romero Valverde, Isabel Díaz Fernández, Francisco Lozano Doblado, José María Sánchez Berlanga, Úrsula Gilabert Fernández, Alberto Jurado Toray y Manuel González Ayllón.
PSOE: José Juan Arenilla Gallego y María Isabel Díaz Garrucho.
PA: Domingo Mancheño Sánchez.
PP: Juana Fernández Luque.

EL GASTOR 9 CONCEJALES			
PARTIDO	2007	2003	
PSOE	4	4	
PP	3	2	
PA	2	3	

PSOE: Miguel Hidalgo Zambrana, María Isabel Moreno Fernández, José Roldán Fernández, Eva María Valiente Atienza.
PP: Silvia Muñoz Moreno, Ana María Tinoco Racero, Manuel Jiménez Vaca.
PA: José Luis Menacho Hidalgo, María Obdulia González Salguero.

GRAZALEMA 11 CONCEJALES			
PARTIDO	2007	2003	
PSOE	7	5	
PP	4	4	
IU	0	1	
PA	0	1	

PSOE: María José Lara Mateos, Joaquín Ramón Gómez Calvillo, María del Rosario Mateos Mateos, Antonio Medina Reina, Aranzazu Hernández Castro, José Antonio Calvillo Ramírez, Rosa María Valle Álvarez.
PP: Salvador Ramírez Rojas, José Antonio Salguero Acosta, Antonio Archidona Hincio, Jesús Seliez Fajardo.

PRADO DEL REY 13 CONCEJALES			
PARTIDO	2007	2003	
PSOE	7	9	
PP	3	2	
IU	2	0	
PA	1	2	

PSOE: Fernando Pérez Castillo, Antonia Isabel Benítez Blanco, Fernando Corrales González, Antonio Francisco Campanario Pineda, María del Carmen Pérez Tamayo, Francisco Pozo Poley, Francisco Cáceres Aguilera.
PP: José Ramón Becerra Orellana, Vanesa Jesús Pineda Castro, Juan Salvador Román Garrido.
IU: Pilar María Mayayo Fernández, Miguel Ángel Rincón Peña.
PA: Juan Tocón Villalba.

EL PUERTO DE STA. MARÍA 25 CONCEJALES			
PARTIDO	2007	2003	
PP	11	8	
PSOE	5	4	
IP	4	10	
IU	4	3	
PA	1	0	

PP: Enrique Moresco, Patricia Marcela Ybarra, Alfonso Candón, Leocadia María Benavente, Carlos Montero, Francisco Aguilar, Beatriz Fuentes, David Páez, Hortensia Aguilar, José Ignacio Colón, Millán Alegre.
PSOE: Ignacio García de Quirós, Joaquín Corredra, Francisco Fere, Aouicha Ouaidi, María del Carmen Matola.
IP: Fernando Gago, Juan Gómez, Silvia Gómez, José Manuel Peinado.
IU: María Josefa Conde, Julio Acafe, José Manuel Vela, Angeles Mancha.
PA: Antonio Jesús Ruiz Aguilar.

PUERTO REAL 21 CONCEJALES			
PARTIDO	2007	2003	
IU	8	10	
PSOE	7	6	
IP	4	3	
PP	1	2	
LV	1	-	

IU: José Antonio Barroso Toledo, Antonio Noria Garrucho, María Dolores Sanisidro Pose, Alonso Lobato González, Rosa María Rodríguez González, Federico Paz Sánchez, José Garrido Pérez e Isabel María Gómez García.
PSOE: Ana María Mosquera Mayán, Joaquín Díaz Aragón, Antonio Galindo Fernández, Ana María López Guerrero, Lourdes Perulero Rosendo, Sergio Domingo Parodi Álvarez y María del Rodo Fernández Díaz.
PP: José Antonio Aldayturiaga Alfaro.
LV: Antonio Hernández Leyton.

PUERTO SERRANO 13 CONCEJALES			
PARTIDO	2007	2003	
IU	7	7	
PSOE	6	6	

IU: Pedro Ruiz Peralta, Francisco Javier Gómez López, Rosa María Borrego Valderama, José Manuel Benítez Moreno, Rosario Pérez Barrera, Francisco Javier Galván Morales y Marina Martínez Lara.
PSOE: Antonia Rodríguez González, María Concepción Latore Molina, Isabel María Salas Linares, Francisco Soría Campos, Francisco Aguilar Plata y Miguel Ángel Valiente Mulero.

ROTA 21 CONCEJALES			
PARTIDO	2007	2003	
RRUU	10	5	
PSOE	6	10	
PP	4	6	
IU	1	0	

RRUU: Lorenzo Sánchez, Jesús María Corrales, María del Carmen Laynez, Antonio Alcedo, Montemayor Rosario Laynez, Laura Castellano, Francisco José Martín, Manuel Laynez, José Luis Luna, María de los Angeles Sánchez.
PSOE: Domingo Sánchez, Encarnación Niño, Felipe Juan Marquez, Manuel Bravo, Rosa María Gator, María Dolores González.
PP: María Eva Corrales, Juan Antonio Lajaró, Antonio Peña, Ismael Puyana.
IU: Manuel Jesús Hélices.

SAN FERNANDO 25 CONCEJALES			
PARTIDO	2007	2003	
PSOE	9	7	
PA	8	10	
PP	8	8	
PSA	0	0	
IU	0	0	

PSOE: Fernando López, Josefa Maturana, Jaime Armario, Fernando León, Araceli Maese, Carlos García, Marta Bricó, Manuel Escudiero y Francisco Sánchez.
PA: Manuel de Bernardo, Manuel Prado, Susana Rocamonde, Rosario Álvarez, José Miguel Rodríguez, Francisco Romero, Manuel Gómez y Mercedes Espejo.
PP: Carmen Pedemonte, Alfonso González, María José de Alba, Daniel Nieto, Pascual Junquera, Jesús Penlery, María del Carmen Lobato y María José Suárez.

TREBUJENA 13 CONCEJALES			
PARTIDO	2007	2003	
IU	8	8	
PA	3	2	
PSOE	2	2	
PP	0	1	

IU: Manuel Cárdenas Moreno, Juana Ruiz Caballero, Manuel Fernández Benítez, Elsa Rosado Hierro, Miguel Díez Herra, Antonio Cabrera Prusaño, Jorge David Rodríguez Pérez, María Dolores Hedera González.
PA: Cándido Juan Caro Aguilar, José Chamorro Pérez, Isabel Cabral Parra.
PSOE: Miquelina Cala Bustillos, Juana Castillos Gómez.

UBRIQUE 17 CONCEJALES			
PARTIDO	2007	2003	
PSOE	8	6	
PA	8	6	
PP	1	3	
IU	0	1	
PSA	0	1	

PSOE: Isabel Gómez García, Diego Candil Díaz, Francisca López Gutiérrez, Antonio Luis Ardila Jaén, Francisco Gago González, María Trinidad Jaén López, Ana María Medinilla Carrasco, Manuel Ángel Chacón González.
PA: Francisco Javier Cabezas Arenas, Manuel Toro Rincón, María Jesús Pérez Gutiérrez, Ana María Moreno Olmedo, José Antonio Bautista Piña, José González Delgado, María José Rubiales Ruiz, Sonia Calvillo Pardo.
PP: Francisca de la Inmaculada García Sánchez.

VEJER DE LA FRONTERA 17 CONCEJALES			
PARTIDO	2007	2003	
PSOE	10	12	
PP	4	2	
IU	2	2	
PA	1	1	

PSOE: Antonio Jesús Verdú Tello, Antonio Muñoz Rodríguez, María Oliva Gomar Rodríguez, Francisco Javier Gavira Utrera, Fátima Conesa Herrera, José Lligero Sánchez, David Cayetano López Melero, Manuel Jesús Melero Callado, María Oliva Sánchez Pérez, Teresa Magallanes Melero.
PP: José Ortiz Galván, María del Rosario Colombo Roquette, María Dolores Muñoz Basallote, Antonio Molina Melero.
IU: José Antonio Bello Marchante, Francisca Fernández Trujillo Vidal.
PA: Daniel Sánchez Román.

VILLALUENGA DEL ROSARIO 7 CONCEJALES			
PARTIDO	2007	2003	
PSOE	6	7	
PP	1	0	

PSOE: Alfonso Carlos Moscoso González, Antonio Seliez Pérez, María Antonia García Moreno, Rafael Barea Gutiérrez, Amalia González Ruiz, Patricia Venega López.
PP: Daniel Barea Domínguez.

VILLAMARTÍN 17 CONCEJALES			
PARTIDO	2007	2003	
PSOE	12	10	
PA	3	5	
PSA	1	2	
PP	1	0	

PSOE: José Luis Calvillo Espinosa, Josefa Torres Jurado, Verónica Atienza Sobrino, Sebastián Jaraña Peña, María Dolores Girón Zambonino, Francisco Javier Vidal Bernal, Encarnación Jiménez Carrasco, Bernardo Ramírez Holgado, Juan Carroer Jiménez, Carmen Mesa Gómez, José Ayala Garrido y Joana Cantalejo Andrade.
PA: Juan Luis Morales Gallardo, María del Carmen Bernal López y Juan Carlos Ramírez Líneros.
PSA: Fermín Jaime Chávez.
PP: José Jaime Jaime.

ZAHARA DE LA SIERRA 9 CONCEJALES			
PARTIDO	2007	2003	
PSOE	4	4	
PA	4	4	
PP	1	1	

PSOE: Josefa Inmaculada Calle Gómez, Manuel David Pino, Rosa Moreno Gil, Manuel Villalba Palma.
PA: Antonio Olid Troya, María Montserrat Villalba Márquez, Antonio David Pineda, Francisca Pineda Moreno.
PP: María Francisca Jiménez Ramírez.

VOTOS CONCEJALES

MUNICIPIO	PSOE	PP	IU	PA	PSA	OTROS*
Alcáala de los Gazules	1.932 8	451 2	613 2	292 1	26 0	0 0
Resultados 2003	1.424 6	441 2	763 3	109 0	66 0	514 2
Alcalá del Valle	1.715 6	194 0	1.922 7	0 0	0 0	0 0
Resultados 2003	1.935 7	191 0	1.639 6	0 0	0 0	0 0
Algar	457 4	120 1	97 1	378 3	0 0	0 0
Resultados 2003	636 6	197 2	56 0	191 1	0 0	0 0
Algeciras	14.739 13	11.136 10	4.297 4	1.888 0	302 0	5.664 0
Resultados 2003	13.503 10	9.708 7	5.010 3	9.865 7	821 0	2.614 0
Algodonales	2.044 9	264 1	218 1	153 0	630 2	0 0
Resultados 2003	1.752 8	633 2	220 1	176 0	494 2	0 0
Arco de la Fra.	7.252 11	5.142 8	491 0	652 0	1.825 2	0 0
Resultados 2003	6.878 10	6.184 9	1.397 2	398 0	1.90 0	649 0
Barbate	7.041 13	1.150 2	2.786 5	653 1	127 0	421 0
Resultados 2003	2.217 4	3.888 8	2.755 5	976 2	0 0	1.390 2
Los Barrios	4.200 10	1.142 2	627 1	3.715 8	275 0	0 0
Resultados 2003	4.574 9	1.126 2	717 1	1.890 4	0 0	894 1
Benalup-Casas Viejas	2.593 9	836 3	0 0	525 1	0 0	0 0
Resultados 2003	2.571 9	525 2	157 0	638 2	0 0	0 0
Benaocaz	206 3	159 3	0 0	71 1	0 0	0 0
Resultados 2003	268 4	142 2	0 0	0 0	0 0	63 1
Bornos	1.462 5	1.944 6	581 1	413 1	130 0	0 0
Resultados 2003	1.553 5	1.541 4	567 1	1.047 3	0 0	0 0
El Bosque	593 6	230 2	162 1	0 0	247 2	0 0
Resultados 2003	668 5	180 1	162 1	0 0	286 2	0 0
Cádiz	15.524 8	33.910 18	3.764 1	1.404 0	457 0	1.010 0
Resultados 2003	19.395 8	40.667 18	3.698 1	1.379 0	458 0	1.021 0
Castellar de la Fra.	1.094 8	134 0	527 3	0 0	0 0	2 0
Resultados 2003	1.136 8	66 0	421 3	41 0	0 0	0 0
Chiclana de la Fra.	9.627 11	6.569 8	2.675 3	2.315 2	1.462 1	1.253 0
Resultados 2003	13.108 16	4.956 6	1.213 1	753 0	1.851 2	399 0
Chipiona	4.807 10	2.130 4	831 1	849 1	794 1	49 0
Resultados 2003	3.119 6	1.727 3	867 1	1.331 2	1.348 3	1.046 2
Conil de la Fra.	3.501 6	1.163 2	4.571 8	601 1	128 0	0 0
Resultados 2003	2.510 4	1.554 3	4.652 9	596 1	0 0	0 0
Espera	429 2	239 1	1.683 7	278 1	43 0	0 0
Resultados 2003	879 4	369 1	763 4	423 2	0 0	0 0
El Gastor	566 4	361 3	15 0	356 2	0 0	0 0
Resultados 2003	530 4	357 2	26 0	389 3	0 0	27 0
Grazalema	855 7	499 4	90 0	87 0	0 0	0 0
Resultados 2003	1.673 5	457 4	167 1	138 1	0 0	0 0
Jerez de la Fra.	46.661 15	23.599 7	5.300 1	1.686 0	11.960 4	1.068 0
Resultados 2003	29.284 9	24.977 8	4.536 1	1.983 0	27.219 9	1.552 0
Jimena de la Fra.	2.772 7	1.077 3	251 0	1.104 3	0 0	4 0
Resultados 2003	2.867 7	842 2	0 0	1.660 4	0 0	0 0

*OTROS: En Alcalá de los Gazules V.I.A.G., en Barbate PBU, en Los Barrios ERAI, en Benaocaz A.B.I., en Chipiona TXCH, en Olvera G.I.R.O., en Rota R.R.U.U., en Sanlúcar A.S. y Aldesa, en San Roque UPSR y P.I.V.G., en Puerto Real Los Verdes, en San José del Valle UVA.

MUNICIPIO	PSOE	PP	IU	PA	PSA	OTROS*
Línea de la Concepción	8.565 9	14.145 14	1.585 1	1.064 0	212 0	1.479 1
Resultados 2003	6.201 5	21.713 20	963 0	655 0	120 0	1.613 0
Medina Sidonia	3.919 11	869 2	1.522 4	282 0	0 0	0 0
Resultados 2003	3.831 11	1.116 3	868 2	640 1	70 0	0 0
Olvera	2.167 6	1.184 3	1.637 4	0 0	0 0	0 0
Resultados 2003	2.514 7	1.029 2	726 2	0 0	0 0	805 2
Paterna de Rivera	1.965 8	38 0	241 1	1.053 4	155 0	0 0
Resultados 2003	2.581 11	39 0	161 0	501 2	116 0	0 0
Prado del Rey	1.710 7	698 3	470 2	413 1	136 0	0 0
Resultados 2003	2.373 10	623 2	134 0	454 1	0 0	0 0
Puerto de Sta. María	5.646 5	11.987 11	4.610 4	1.677 1	394 0	6.012 4
Resultados 2003	4.992 4	8.804 8	3.844 3	1.006 0	946 0	11.712 10
Puerto Real	5.022 7	1.392 1	5.683 8	2.929 4	272 0	1.141 1
Resultados 2003	4.198 6	1.919 2	6.819 10	2.259 3	224 0	437 0
Puerto Serrano	1.697 6	146 0	2.083 7	54 0	59 0	0 0
Resultados 2003	1.512 6	189 0	1.568 7	165 0	0 0	0 0
Rota	3.844 6	2.391 4	715 1	287 0	142 0	6.512 10
Resultados 2003	5.812 10	3.221 6	567 0	240 0	0 0	3.158 5
Sanlúcar de Bda.	11.522 11	5.537 5	1.610 1	4.342 4	962 0	6.071 4
Resultados 2003	4.398 5	11.946 13	1.992 2	1.757 2	507 0	5.997 3
San Fernando	11.091 9	9.852 8	1.194 0	10.125 8	1.359 0	940 0
Resultados 2003	9.483 7	9.840 8	1.757 0	12.638 10	1.333 0	559 0
San José del Valle	716 3	979 5	0 0	181 0	143 0	605 3
Resultados 2003	986 5	670 3	0 0	425 2	250 1	187 0
San Roque	3.675 7	3.673 7	494 0	690 1	0 0	3.844 6
Resultados 2003	3.769 7	4.192 8	630 1	329 0	137 0	3.391 5
Setenil de las Bodegas	1.000 6	614 4	95 0	238 1	0 0	0 0
Resultados 2003	1.310 9	115 0	58 0	335 2	0 0	0 0
Tarifa	3.813 8	3.246 7	684 1	665 1	439 0	279 0
Resultados 2003	3.822 8	1.160 2	526 1	452 0	0 0	3.319 6
Trebujena	583 2	170 0	2.255 8	796 3	177 0	0 0
Resultados 2003	835 2	291 1	2.380 8	759 2	0 0	0 0
Torre Alh�quime	302 4	93 1	145 1	89 1	0 0	0 0
Resultados 2003	143 2	37 0	289 4	13 1	0 0	0 0
Ubrique	4.480 8	920 1	0 0	4.389 8	521 0	0 0
Resultados 2003	3.588 6	2.168 3	1.152 1	3.640 6	630 1	0 0
Vejer de la Fra.	3.462 10	1.579 4	644 2	549 1	148 0	0 0
Resultados 2003	3.893 12	740 2	680 2	483 1	0 0	0 0
Villaluenga del Rosario	252 6	52 1	0 0	0 0	0 0	0 0
Resultados 2003	256 7	15 0	0 0	0 0	0 0	0 0
Villamartín	4.091 12	551 1	264 0	1.171 3	634 1	0 0
Resultados 2003	3.620 10	340 0	284 0	2.109 5	707 2	58 0
Zahara	541 4	109 1	0 0	442 4	0 0	0 0
Resultados 2003	513 4	110 1	0 0	426 4	0 0	0 0

Viajeros Barcel 

 Lo eres?

7% de descuento utilizando la nueva tarjeta Visa Barcel  Viajes. Circuitos por Italia, Francia y Pa ses Bajos, Reino Unido e Irlanda, Centro Europa, Escandinavia y Rusia.

902 200 400
Barceloviajes.com



COSTA NOROESTE

SANLÚCAR

La socialista Irene García desbanca al PP de la Alcaldía con sus once concejales

La candidata del PSOE tendrá que recurrir a las alianzas para alcanzar un bastón de mando que pierde la popular Laura Seco, que pasa de trece a cinco ediles



PAULA ALÁEZ SANLÚCAR

Rotunda victoria del PSOE en Sanlúcar, que desbanca al PP de la Alcaldía de la localidad. La socialista Irene García obtiene once concejales para su partido frente a los cinco que ostentaba en la pasada legislatura, arrabastándole así el bastón de mando a la hasta ahora alcaldesa popular Laura Seco, cuyo partido fue el gran derrotado de la noche pasando de trece a cinco ediles.

«Me siento enormemente satisfecha, las aguas de Sanlúcar volverán a su cauce», afirmó la vencedora Irene García quien confesó sentirse «gratamente sorprendida» del gran respaldo que ha obtenido su candidatura. «Sabíamos que Sanlúcar necesitaba un cambio y éramos conscientes de que podíamos vencer pero no nos esperábamos unos índices de participación tan altos, siempre nos quedaba el miedo de la baja asistencia a las urnas».

«Los sanluqueños han confiado en nosotros porque éramos el único partido con un programa sólido, coherente, serio y respaldado por la Junta», añadió la candidata del PSOE.

A pesar de la victoria socialista, García tendrá que recurrir a las alianzas para poder gobernar. El Partido Andalucista —que pasa de dos a cuatro concejales—,



EXULTANTE. Irene García celebra los resultados. / P. ALÁEZ

Izquierda Unida —que pierde representación quedándose tan sólo con un concejal— o Ciudadanos Independientes de Sanlúcar: que obtienen tres ediles en su primera convocatoria a las elecciones municipales podrían tener la llave del futuro equipo de gobierno.

Por su parte, el PP, pese a ser la segunda fuerza política más votada, sufrió un fuerte descalabro al perder siete de los trece concejales que le otorgaron la mayoría absoluta en 2003. Su candidata y hasta ahora alcaldesa de la localidad, Laura Seco, asumió la derrota «con entereza y con la cabeza bien alta». «Seguiremos trabajando por el pueblo de Sanlúcar aunque ahora sea desde la oposición», afirmó la alcaldable popular.

Asimismo, su hasta ahora socio de gobierno, el grupo independiente Alternativa Sanluqueña, pierde también representación en la corporación municipal quedándose tan sólo con un concejal.

Por último, el PSA, tal y como ocurrió en 2003, vuelve a rozar la representación municipal sin conseguirla con un 3,16 por ciento de los votos. Igual suerte correrá el grupo independiente Partido Socialista por el Progreso de Sanlúcar regentado por el ex-portavoz del PSOE, Germán Mora, que tan sólo ha contado con el apoyo de 596 sanluqueños.

EL DÍA **D**

IRENE GARCÍA

Tranquila jornada familiar

La futura alcaldesa de Sanlúcar vivió ayer un día plagado de emociones que estallaron en un exaltado júbilo al conocer el resultado electoral.

Pero hasta entonces la que será la regidora más joven de Sanlúcar —a sus tan sólo 27 años de edad— se esforzó por mantener la tranquilidad en una jornada en la que combinó sus visitas a los colegios electorales con sus compromisos familiares.

Por la mañana estuvo dándole su apoyo a los interventores socialistas en varios colegios y también pasó gran parte del tiempo con su hija pequeña.

Al mediodía, tal y como acostumbra a hacer todos los domingos, la portavoz socialista almorzó en casa de sus padres acompañada de sus hermanas. Intentó mantener la normalidad y la tranquilidad durante todo el día, pero durante la noche al ver los resultados que obtenían llegaron la alegría y los nervios.

García esperó los resultados electorales en la sede del PSOE, mientras seguía el escrutinio, a través de la radio y el teléfono móvil.

CHIPIONA

Manuel García, del PSOE, obtiene mayoría absoluta

P. ALÁEZ CHIPIONA

El Partido Socialista de Manuel García arrasa en Chipiona. El hasta ahora alcalde de la localidad obtiene 10 de los 17 concejales de la corporación municipal por lo que ya no necesitaba de pactos para gobernar. El PSOE de Manuel García aumenta así en cuatro ediles su representación en el Ayuntamiento desde los anteriores comicios.

Por su parte, el PP sufre un ligero despunte con Rafael Naval, segundo candidato más votado, que pasa de tres a cuatro concejales.

Asimismo, Izquierda Unida mantiene su representación en el Consistorio, obteniendo un único edil, tal y como ocurrió en 2003. El gran perdedor de la jornada de ayer fue el PSA de Sader Farrouh que ha pasado de 3 ediles a tan sólo un concejal. Al mismo tiempo, el Partido Andalucista también desciende en su número de escaños, alcanzando sólo un único edil.

Casi un 70 por ciento de los chipioneros acudieron ayer a los colegios electorales para votar, aumentando notablemente su participación respecto a los anteriores comicios del 2003.

ROTA

Roteños Unidos alcanza diez ediles y podría gobernar en solitario

P. ALÁEZ ROTA

Históricos resultados en las elecciones municipales roteñas. El partido independiente Roteños Unidos (RRUU), liderado por Lorenzo Sánchez Alonso, vence en los comicios y obtiene 10 concejales —frente a los 5 que ostentaba desde 2003— por lo que podría gobernar con minoría simple.

Por su parte, sus hasta ahora socios de gobierno del Partido Popular, pese a la crisis interna que sufrió el grupo municipal que lo dividió en dos hace unos meses, pierde dos concejales

pero aún mantiene cuatro ediles en la corporación municipal. Así, así, el candidato de RRUU y de nuevo alcalde, no ha descartado volver a pactar con los populares, por lo que la futura composición municipal aún queda en el aire.

El PA queda fuera

Por su parte, el socialista Domingo Sánchez Rizo también pierde respaldo popular, pasando de 10 a 6 concejales, mientras que Izquierda Unida de Manuel Hélices vuelve a entrar en la corporación municipal con un edil tras perder su representa-

ción municipal en 2003 por escasos votos.

Finalmente, quedan fuera del Ayuntamiento los representantes del Partido Andalucista y del PSA. El andalucista Antonio Candelaria tan sólo obtuvo el apoyo de 287 roteños mientras que la representante del Partido Socialista de Andalucía quedó en última posición con 142 votos.

Todos los partidos políticos resaltaron y agradecieron la alta participación popular. Casi un 65 por ciento de los roteños acudieron ayer a su cita con las urnas.

